

# HEYME

## #MoiJeune , Confiné et Demain

Les 18-30 ans pendant  
et après la crise du Covid

Baromètre HEYME avec 20 Minutes & OpinionWay

Vague 2 - Avril 2020



“*opinionway*”

**20**  
minutes

**Florent DE CARVALHO**

**Directeur Marketing  
et Communication**

fdecarvalho@heyme.care

07 85 78 65 15



**LA MÉTHODOLOGIE**



# La méthodologie



Echantillon de **632 personnes âgées de 18 ans à 30 ans**, membres de la communauté #MoiJeune.

L'échantillon a été constitué selon **la méthode des quotas**, au regard des critères de sexe, d'âge, du statut d'activité, de catégorie d'agglomération et de région de résidence.



L'échantillon a été contacté par SMS puis interrogé par **questionnaire auto-administré en ligne sur système CAWI** (Computer Assisted Web Interview).



Les interviews ont été réalisées du **10 au 14 avril 2020**.



OpinionWay a réalisé cette enquête en appliquant les procédures et règles de la **norme ISO 20252**.



Les résultats de ce sondage doivent être lus en tenant compte des **marges d'incertitude** : 1,8 à 4,1 points au plus pour un échantillon de 600 répondants.

**Toute publication totale ou partielle doit impérativement utiliser la mention complète suivante :**  
**" « Baromètre « #MoiJeune, confiné et demain ? » Heyme - 20 Minutes – OpinionWay "**  
**et aucune reprise de l'enquête ne pourra être dissociée de cet intitulé.**



**LES RÉSULTATS**



# Les questions barométriques



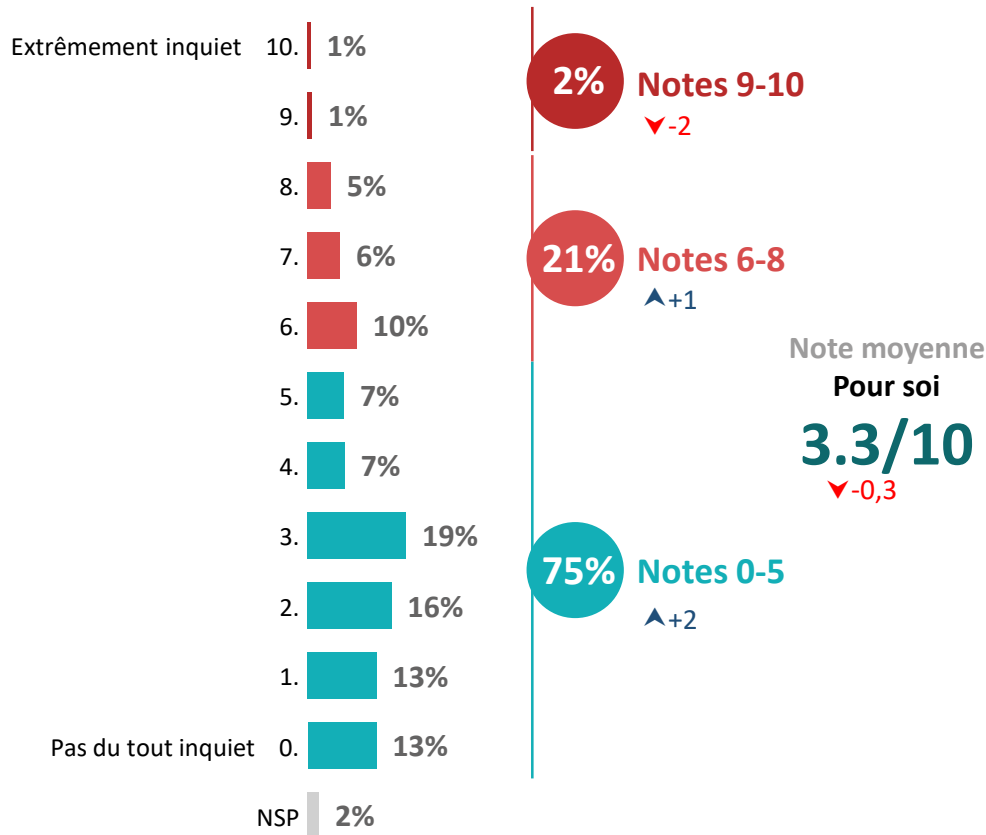
# Le niveau d'inquiétude à l'égard du Coronavirus



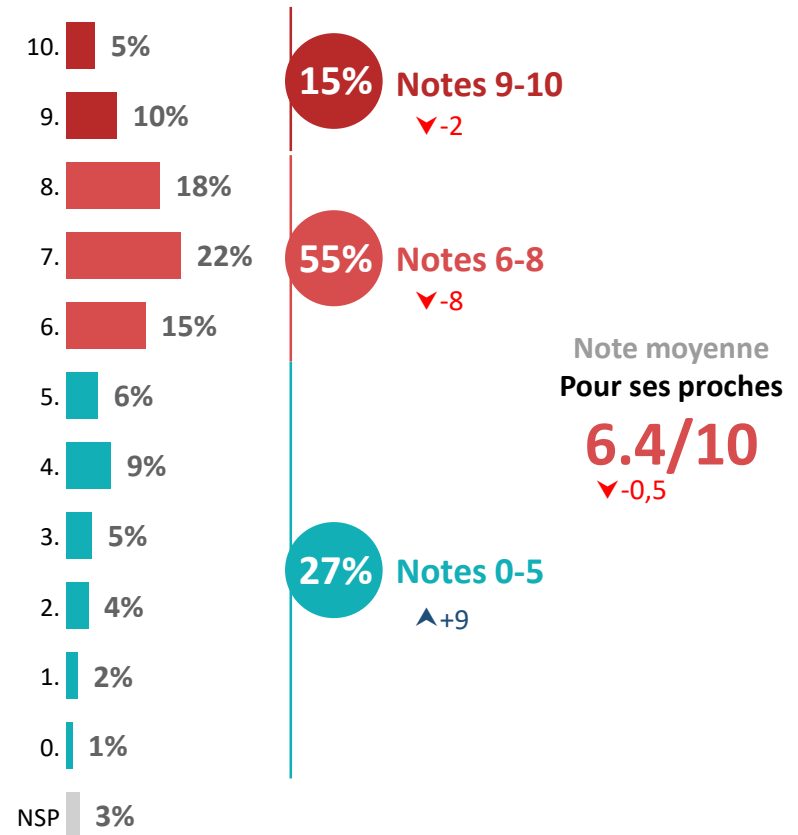
Q. A propos du Coronavirus, sur une échelle de 0 à 10, quel est ton degré d'inquiétude pour toi et tes proches ?

0 signifie que tu n'es pas du tout inquiet, 10 que tu es extrêmement inquiet, les notes intermédiaires te permettent de nuancer ton jugement.

## Pour toi ?



## Pour tes proches ?



▼ / ▲ Evolutions depuis le 6 avril



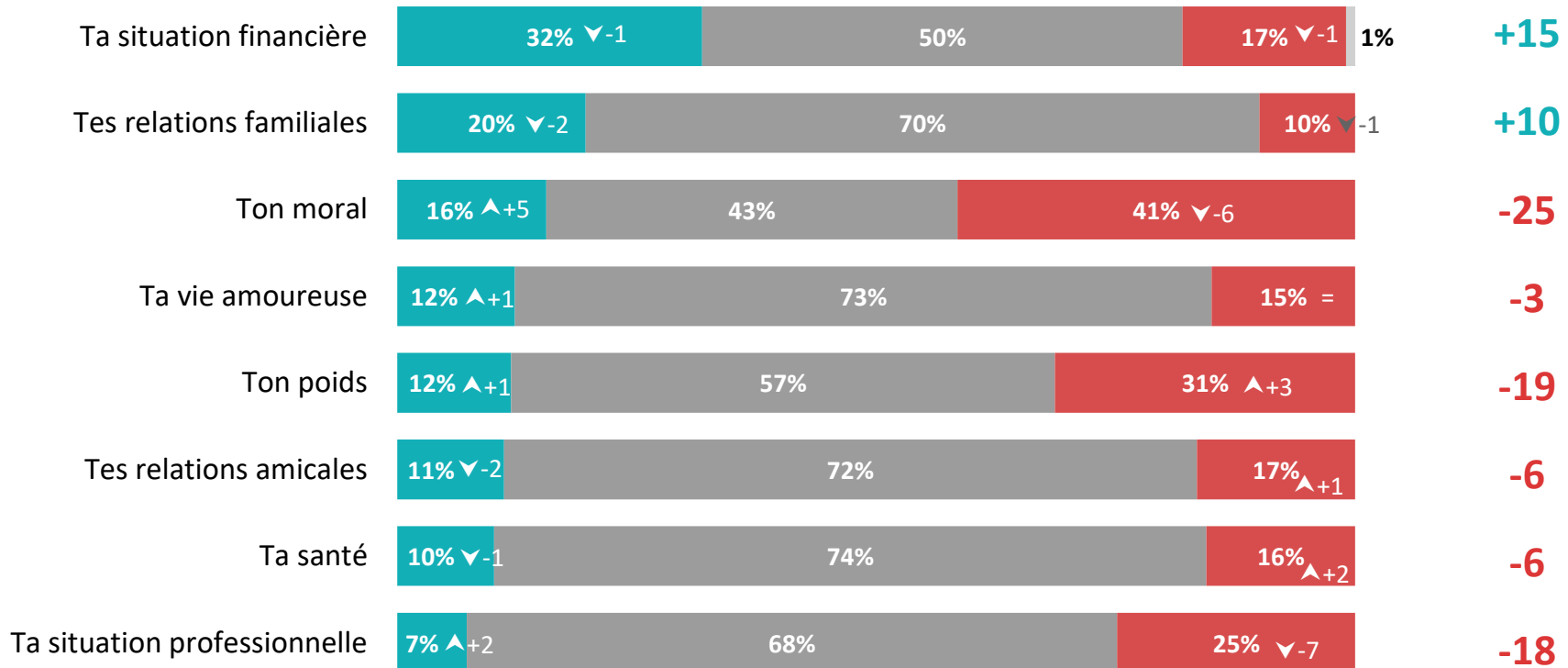
# L'impact du confinement sur les différents aspects de la vie

Q. Dirais-tu que la semaine passée, chacune des choses suivantes s'est améliorée, s'est dégradée ou n'a pas changé ?



**74%** au moins une chose s'est dégradée

**Différentiel  
Amélioré - Dégradé**



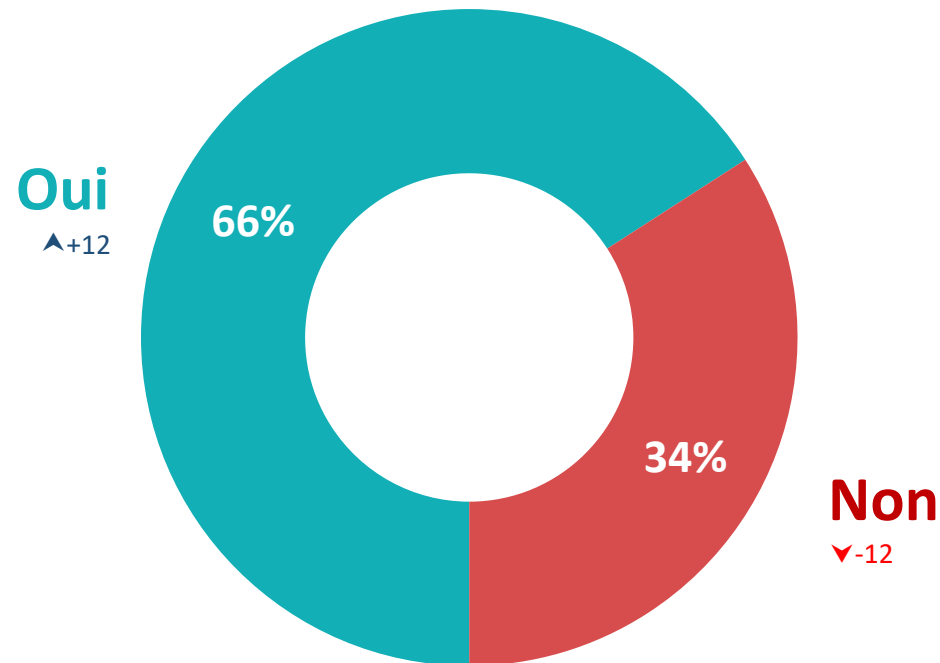
■ S'est/se sont amélioré.e.s   
 ■ N'a/n'ont pas changé   
 ■ S'est/se sont dégradé.e.s   
 ■ NSP

▼ / ▲ Evolutions depuis le 6 avril




# L'impact du Covid-19 sur la vie post-confinement

Q. Une fois que nous serons sortis de cette crise du Covid-19, auras-tu envie de changer des choses dans ta vie ?



v / ^ Evolutions depuis le 6 avril





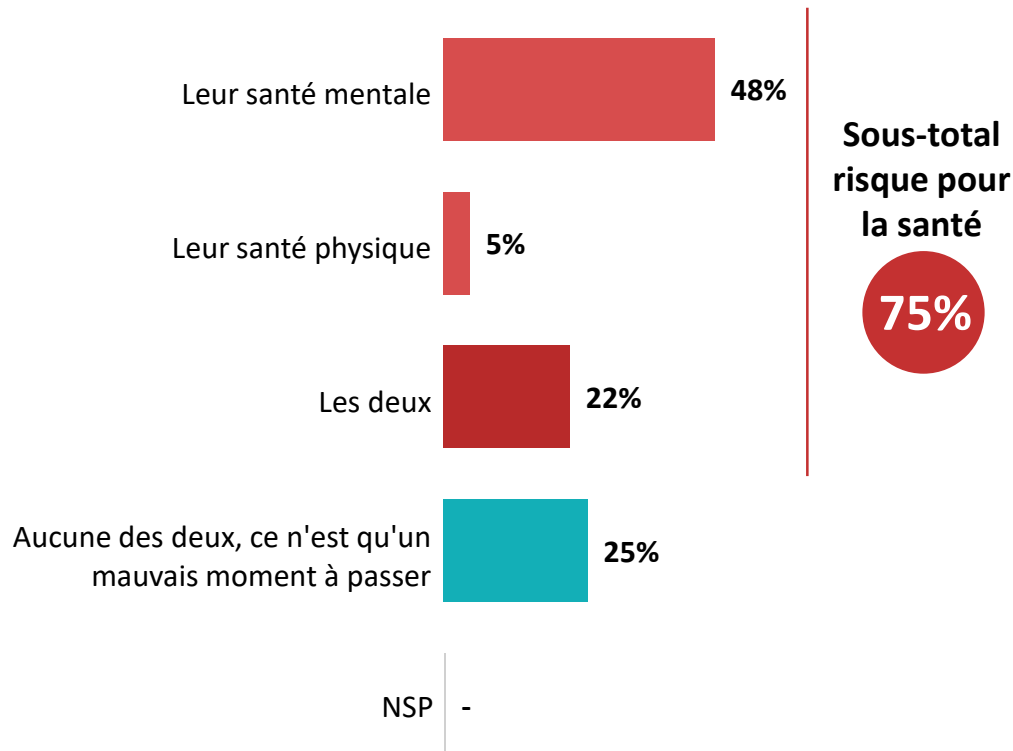
# Les questions d'actualité



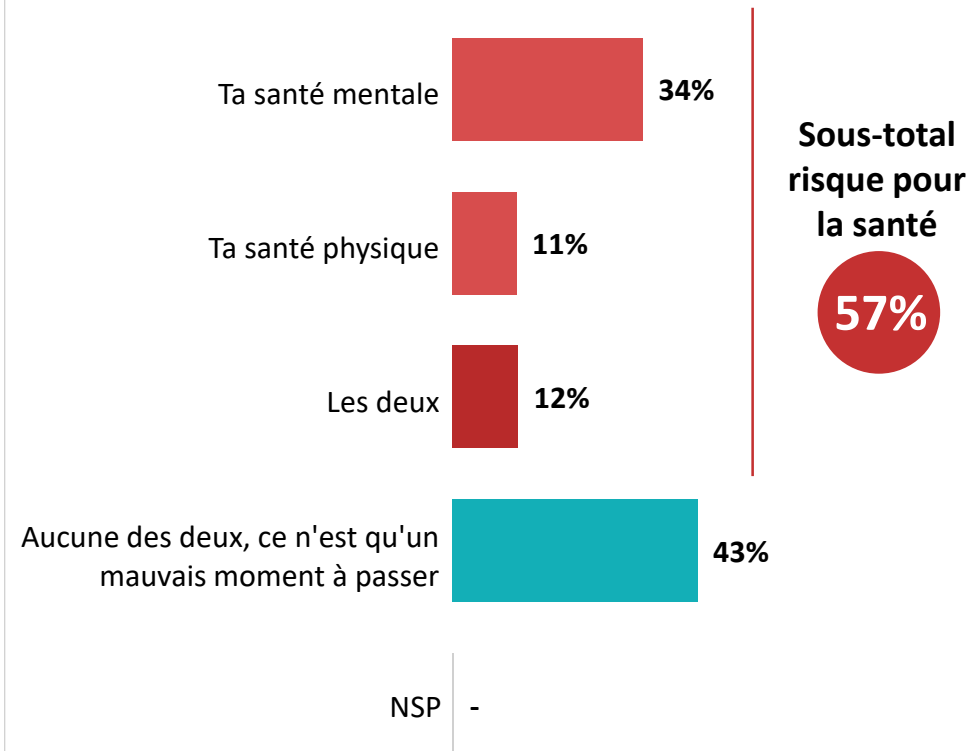
# Les risques du confinement pour la santé des jeunes



Q. Parlons de la santé des jeunes de 18 à 30 ans. A ton avis, ce confinement est plus risqué pour... ?



Q. Et te concernant, ce confinement est plus risqué pour... ?

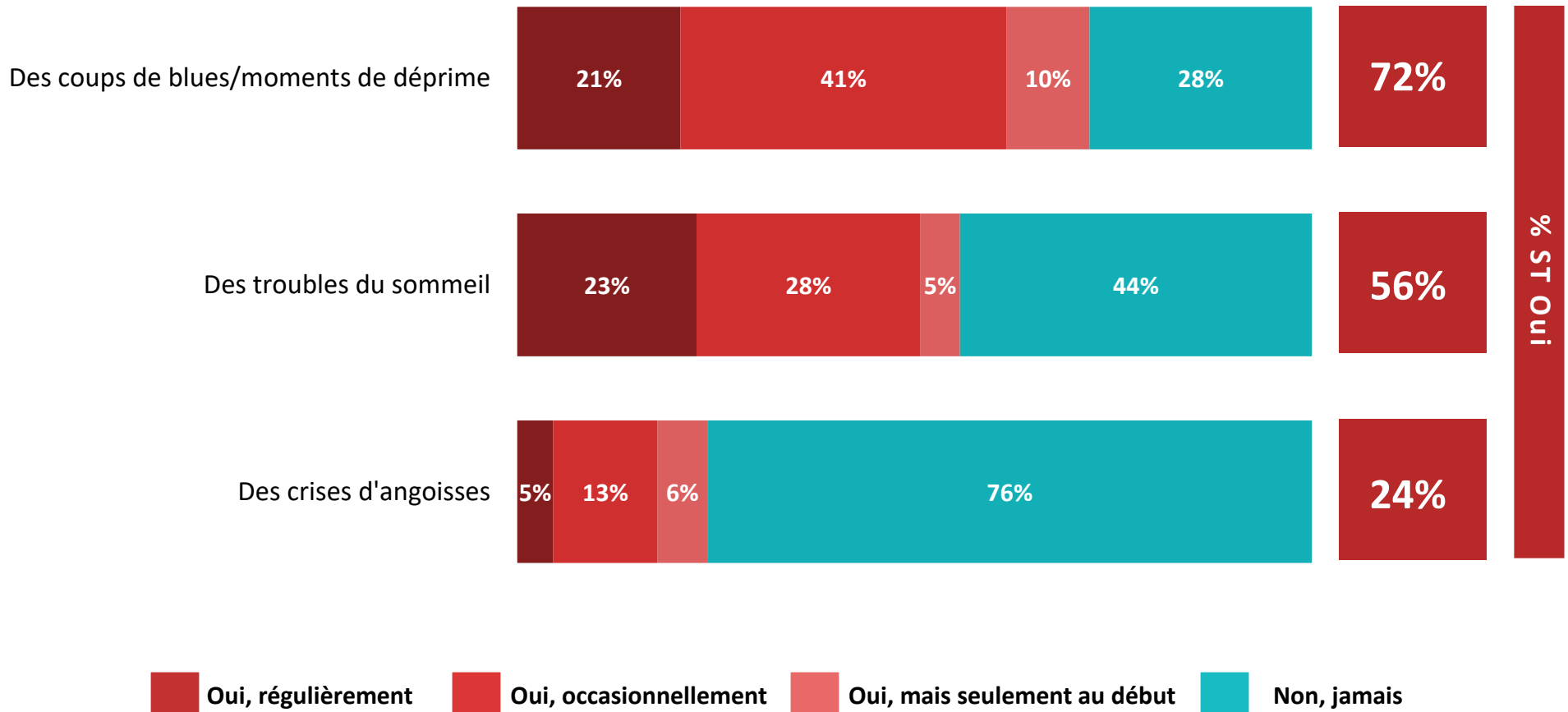




# Les effets négatifs ressentis liés au confinement

Q. Depuis le début de la crise du Covid et du confinement, as-tu eu... ?

  
632  
personnes

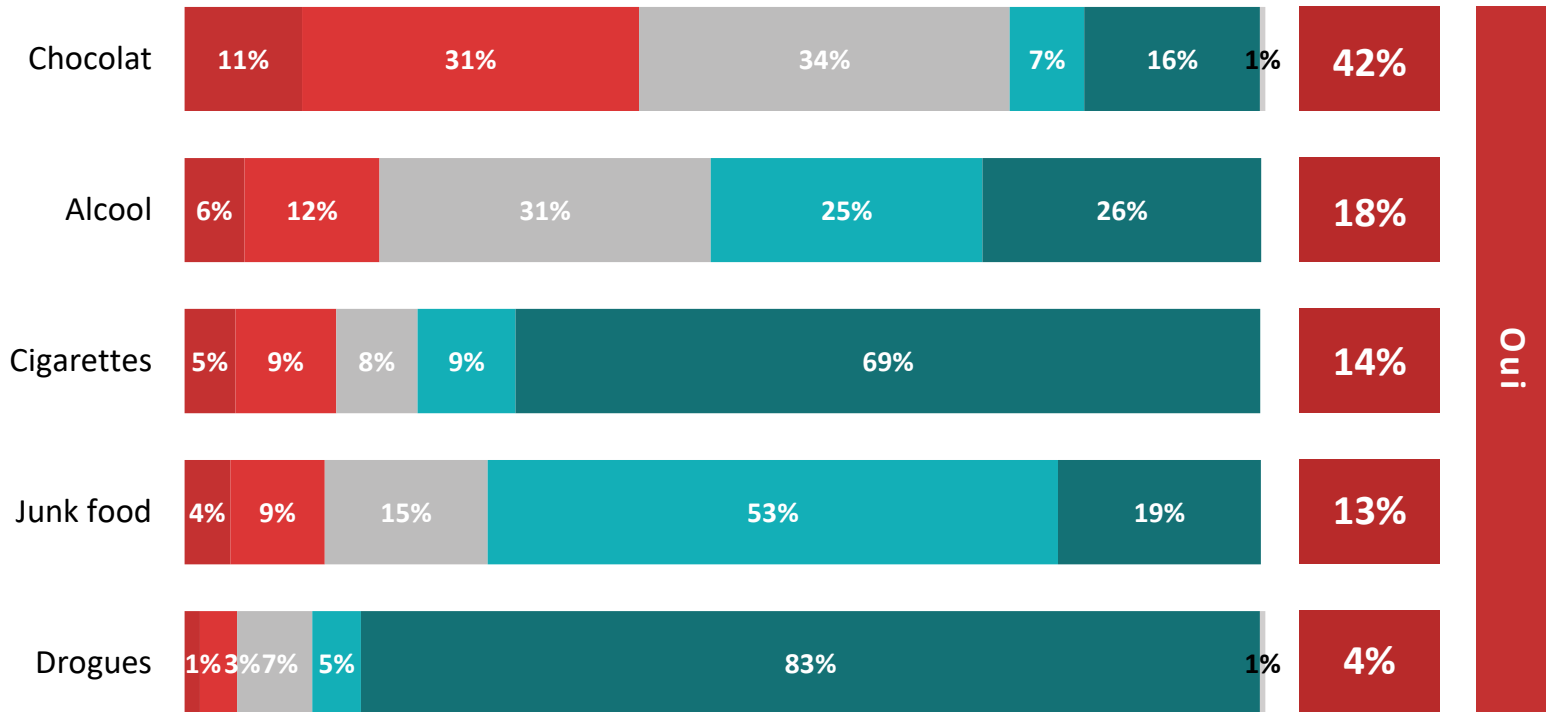










# L'impact du confinement sur la consommation de certains produits

Q. Depuis le début du confinement, as-tu augmenté ta consommation de ? :

  
632  
personnes



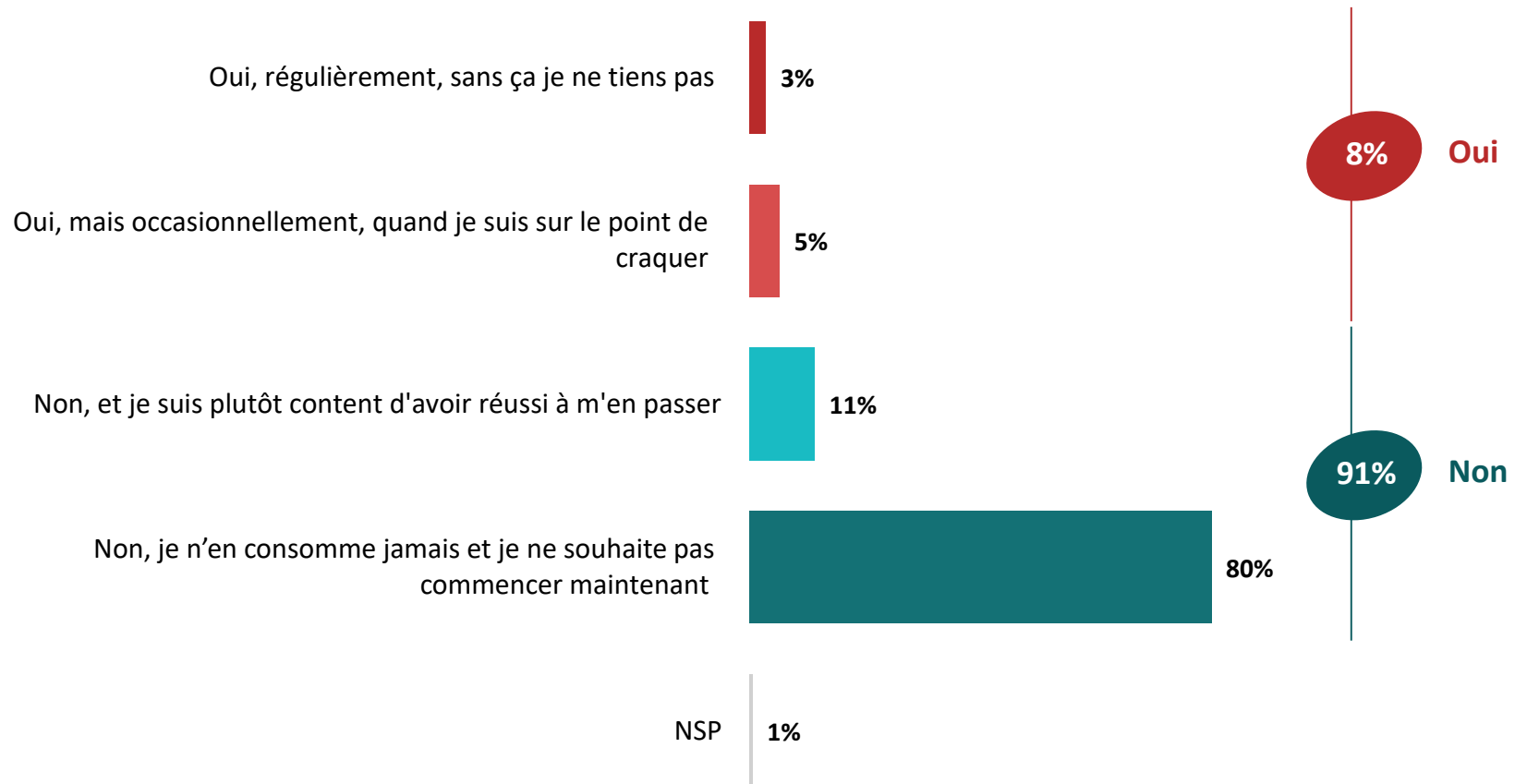
 Beaucoup  Un peu  Non, ça reste stable  Non, ça a même diminué  Non, ça n'a jamais été ma came  NSP



# La consommation d'anxiolytiques

Q. As-tu déjà consommé des anxiolytiques ou toutes autres substances destinées à apaiser l'esprit depuis le début de cette crise ?

  
632  
personnes



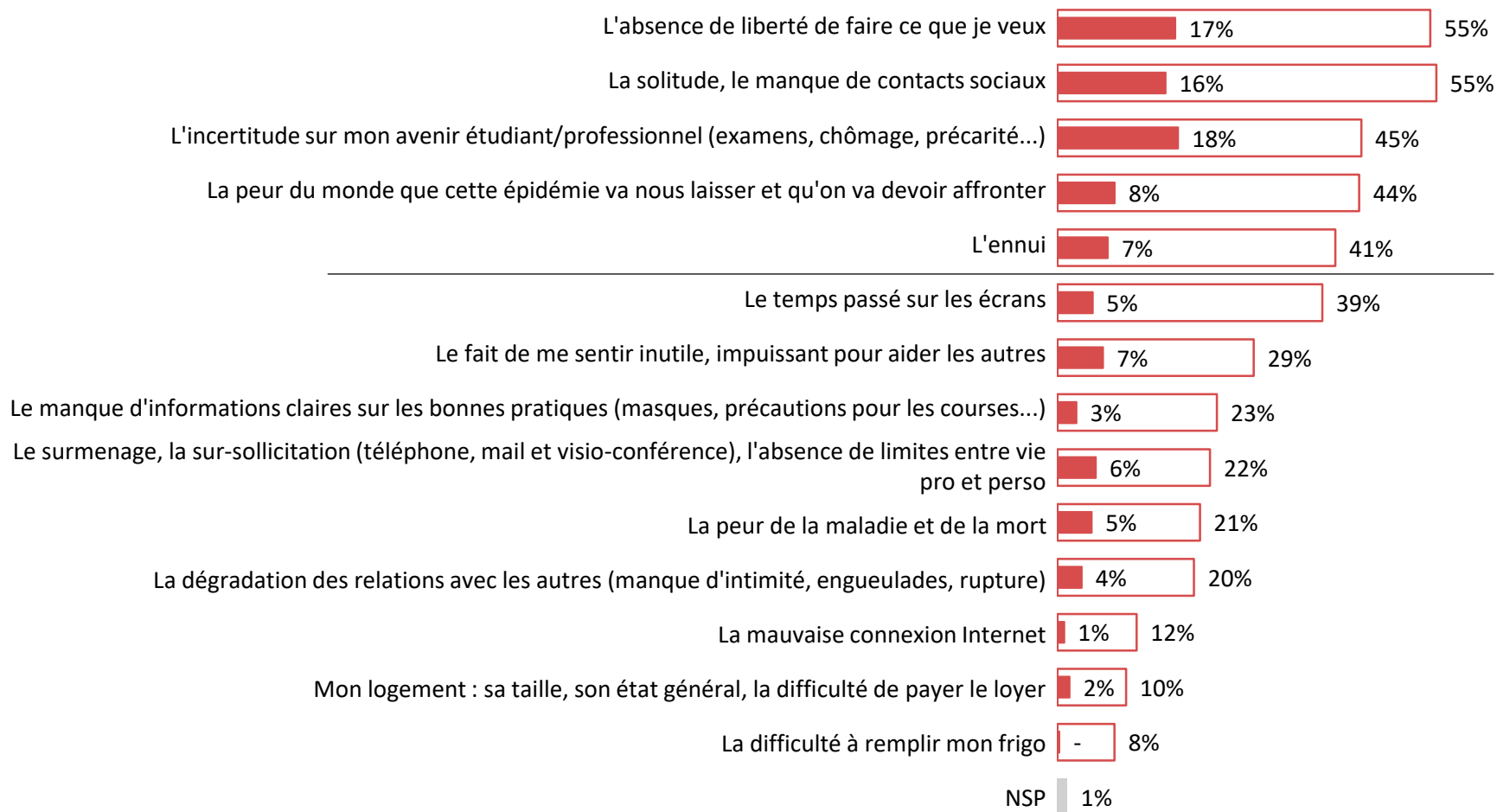


# Les éléments impactant le plus la santé psychologique



Q. Qu'est-ce qui impacte le plus ton équilibre psychologique en cette période de confinement ?

Classement des 5 éléments qui impactent le plus l'équilibre psychologique.



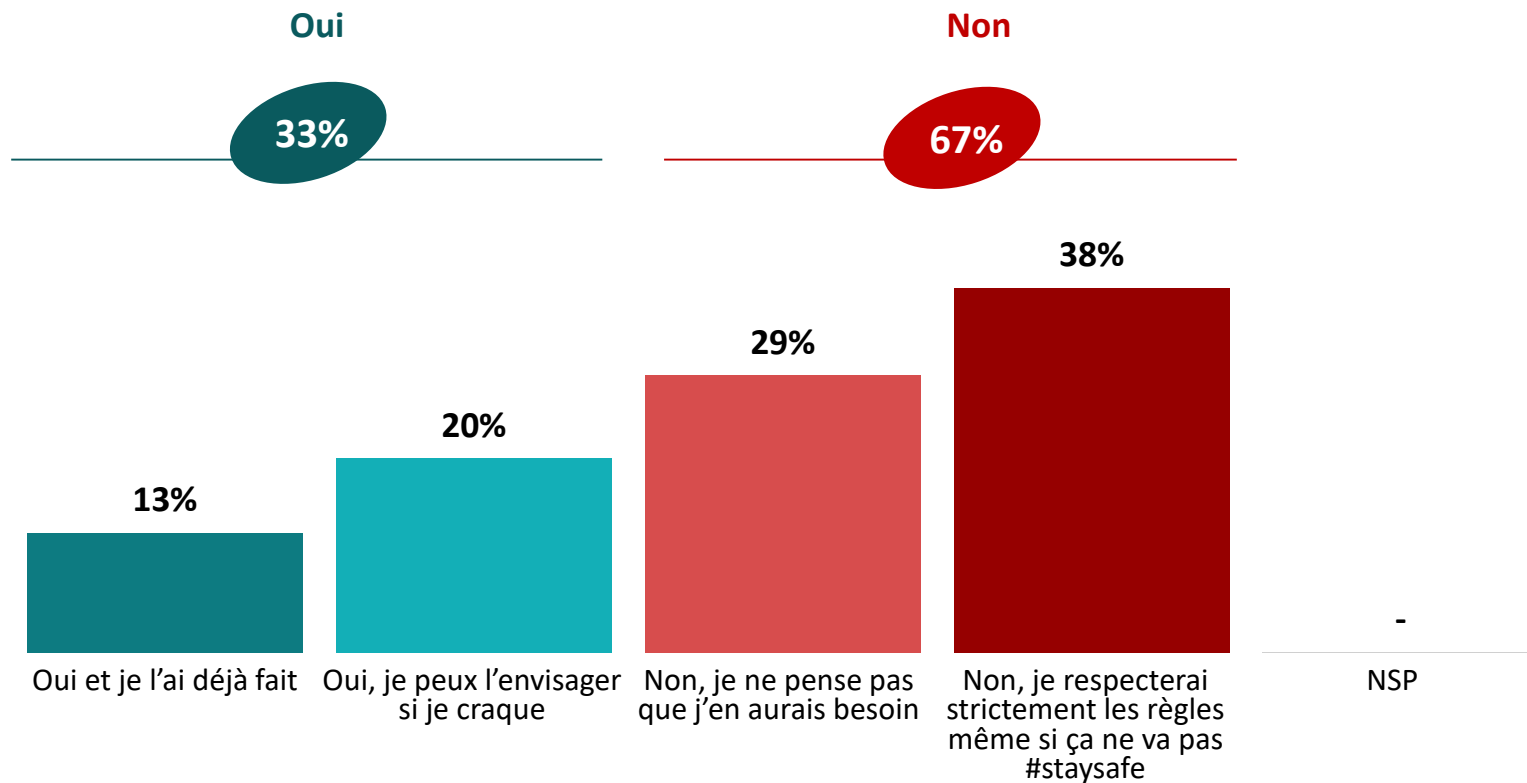
En premier

Au total



# La tentation d'enfreindre les règles du confinement

Q. Tu serais prêt.e à enfreindre les règles de confinement pour préserver ta santé physique et/ou mentale ?



# HEYME

## #MoiJeune , Confiné et Demain

Les 18-30 ans pendant  
et après la crise du Covid

Baromètre HEYME avec 20 Minutes & OpinionWay

Vague 3 - Avril 2020



“*opinionway*”

20  
minutes


**Florent DE CARVALHO**

**Directeur Marketing  
et Communication**

fdecarvalho@heyme.care

07 85 78 65 15





# LA MÉTHODOLOGIE



# La méthodologie



Echantillon de **604 personnes âgées de 18 ans à 30 ans**, membres de la communauté #MoiJeune.

L'échantillon a été constitué selon **la méthode des quotas**, au regard des critères de sexe, d'âge, du statut d'activité, de catégorie d'agglomération et de région de résidence.



L'échantillon a été contacté par SMS puis interrogé par **questionnaire auto-administré en ligne sur système CAWI** (Computer Assisted Web Interview).



Les interviews ont été réalisées du **17 au 20 avril 2020**.



OpinionWay a réalisé cette enquête en appliquant les procédures et règles de la **norme ISO 20252**.



Les résultats de ce sondage doivent être lus en tenant compte des **marges d'incertitude** : 1,8 à 4,1 points au plus pour un échantillon de 600 répondants.

**Toute publication totale ou partielle doit impérativement utiliser la mention complète suivante :**

**" Baromètre « #MoiJeune, confiné et demain ? » HEYME - 20 Minutes – OpinionWay "**  
**et aucune reprise de l'enquête ne pourra être dissociée de cet intitulé.**



# LES RÉSULTATS



# Les questions barométriques



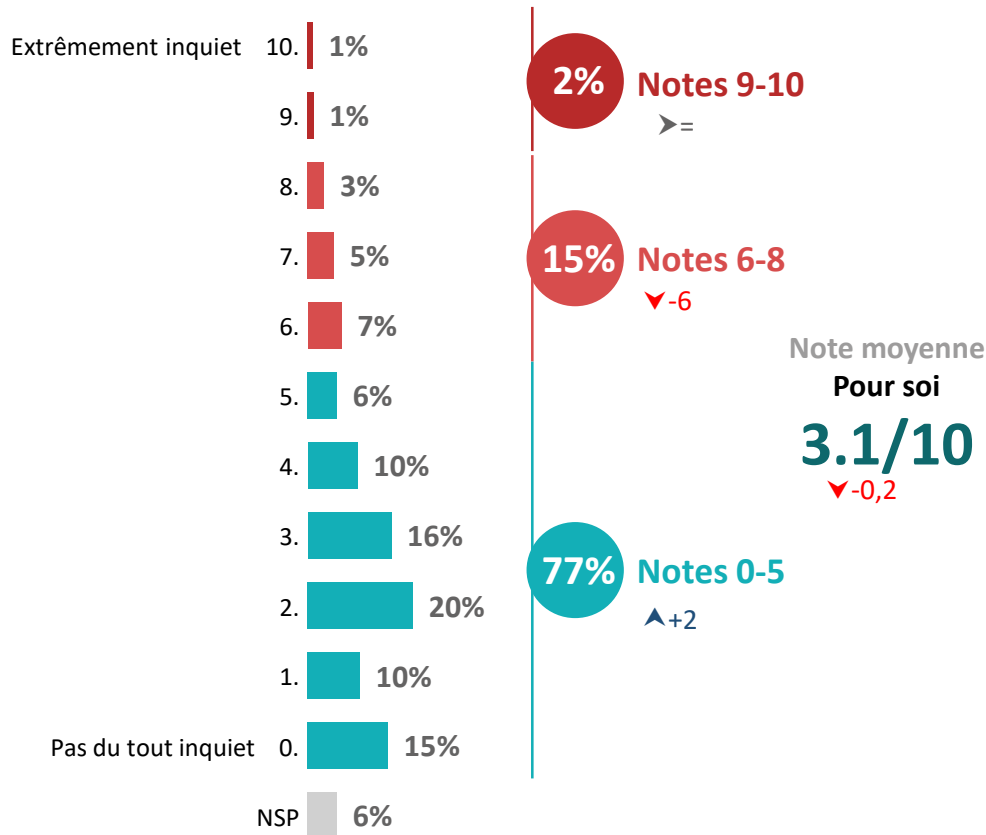
# Le niveau d'inquiétude à l'égard du Coronavirus



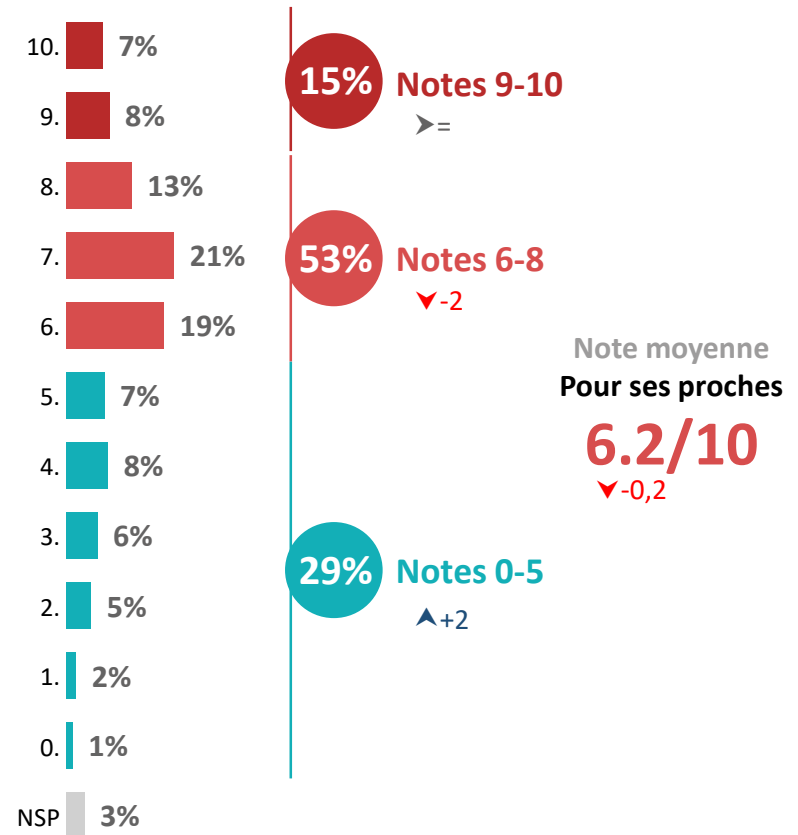
Q. A propos du Coronavirus, sur une échelle de 0 à 10, quel est ton degré d'inquiétude pour toi et tes proches ?

0 signifie que tu n'es pas du tout inquiet, 10 que tu es extrêmement inquiet, les notes intermédiaires te permettent de nuancer ton jugement.

## Pour toi ?



## Pour tes proches ?



v / ^ Evolutions depuis le 14 avril



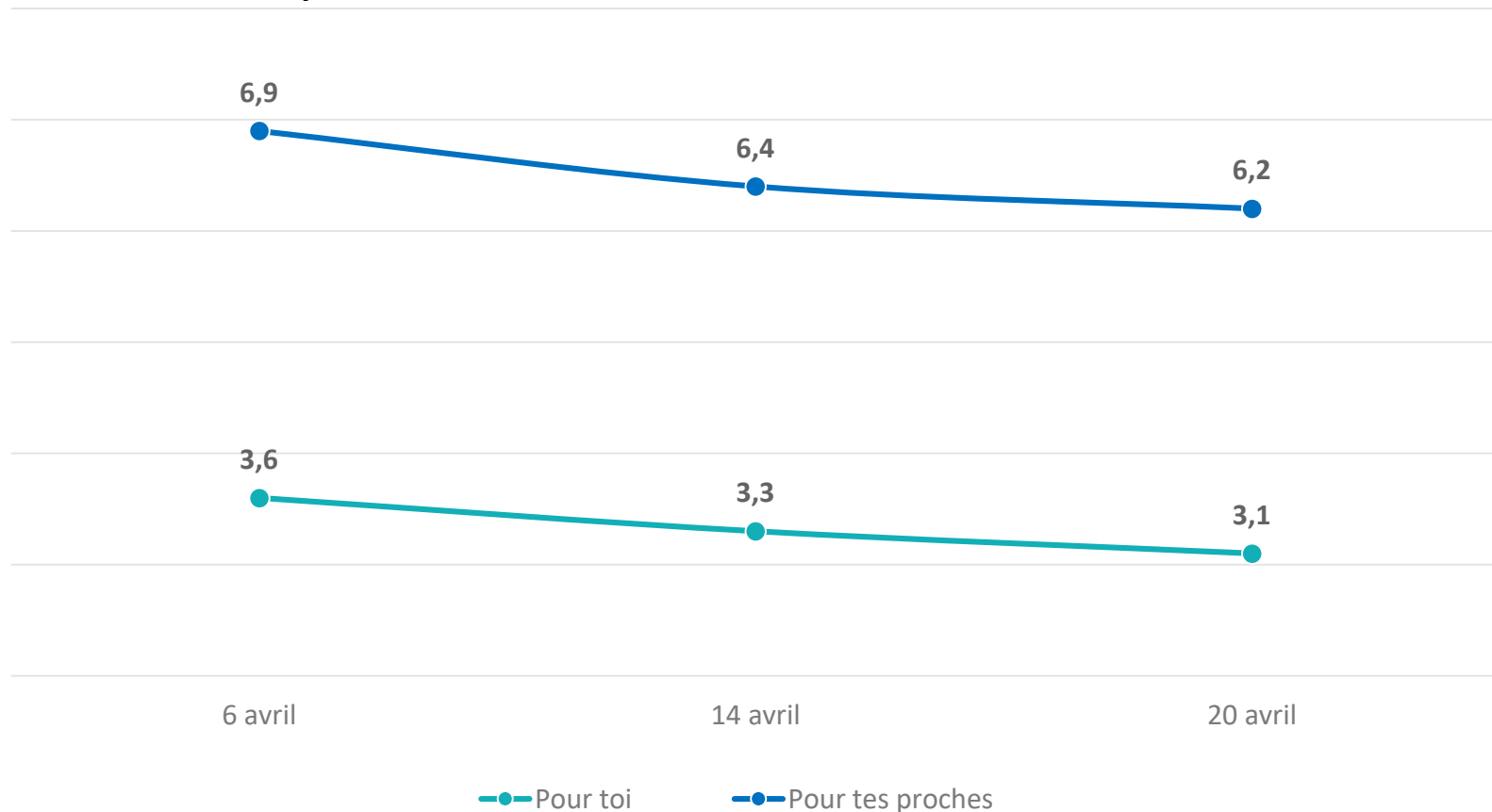
# Le niveau d'inquiétude à l'égard du Coronavirus



Q. A propos du Coronavirus, sur une échelle de 0 à 10, quel est ton degré d'inquiétude pour toi et tes proches ?

*0 signifie que tu n'es pas du tout inquiet, 10 que tu es extrêmement inquiet, les notes intermédiaires te permettent de nuancer ton jugement.*

## Evolution - Note moyenne





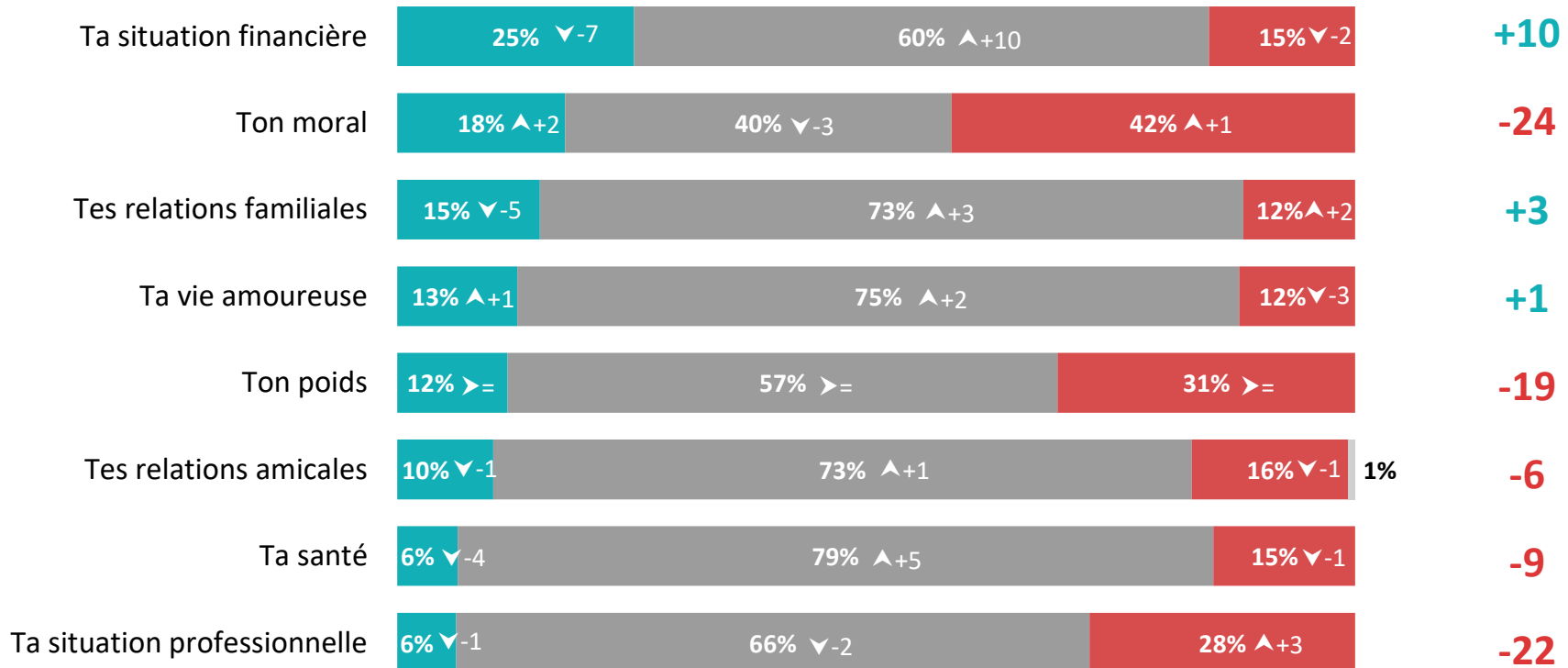
# L'impact du confinement sur les différents aspects de la vie

Q. Dirais-tu que la semaine passée, chacune des choses suivantes s'est améliorée, s'est dégradée ou n'a pas changé ?



**73%** au moins une chose s'est dégradée  
▼-1

**Différentiel**  
Amélioré - Dégradé



■ S'est/se sont amélioré.e.s   
 ■ N'a/n'ont pas changé   
 ■ S'est/se sont dégradé.e.s   
 ■ NSP

▼ / ▲ Evolutions depuis le 14 avril

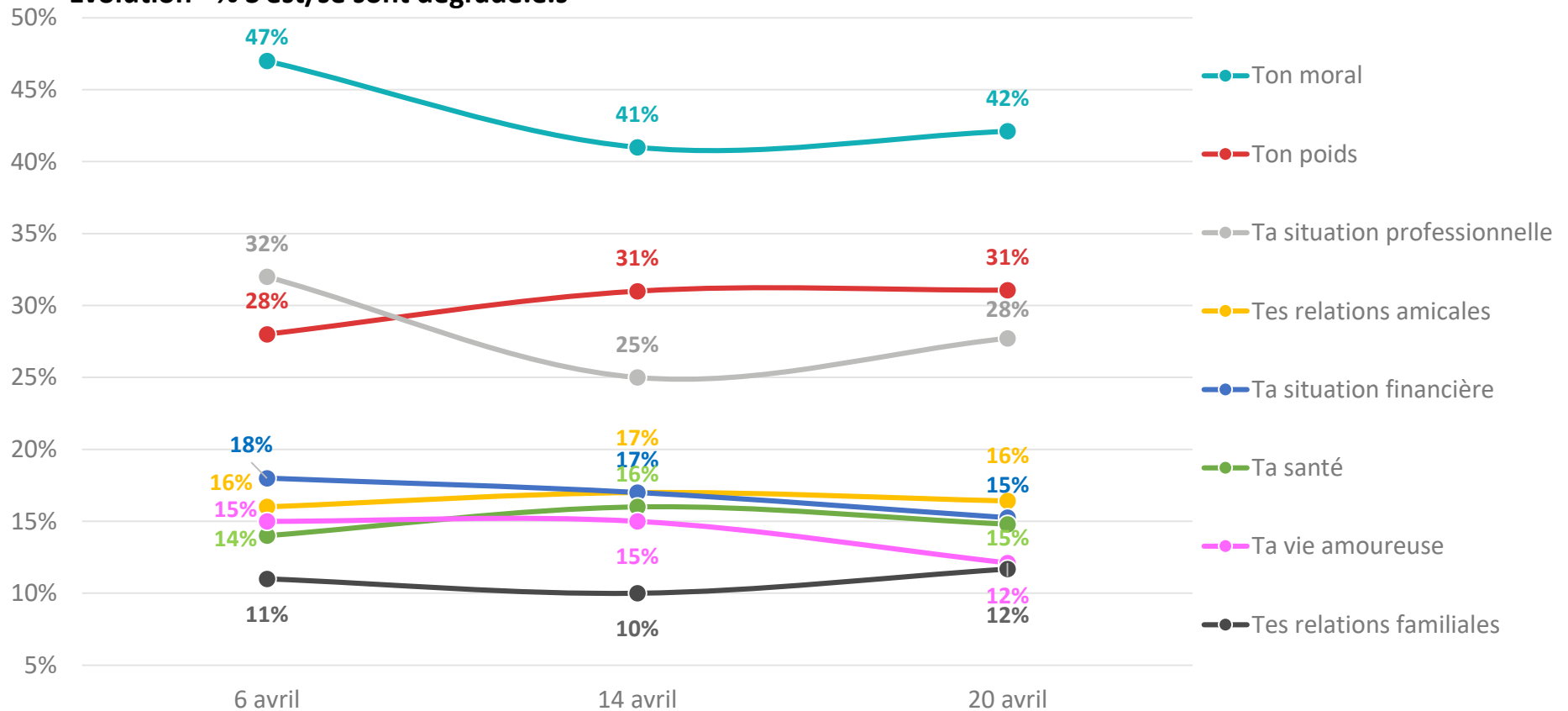


# L'impact du confinement sur les différents aspects de la vie

Q. Dirais-tu que la semaine passée, chacune des choses suivantes s'est améliorée, s'est dégradée ou n'a pas changé ?



Evolution - % S'est/se sont dégradé.e.s

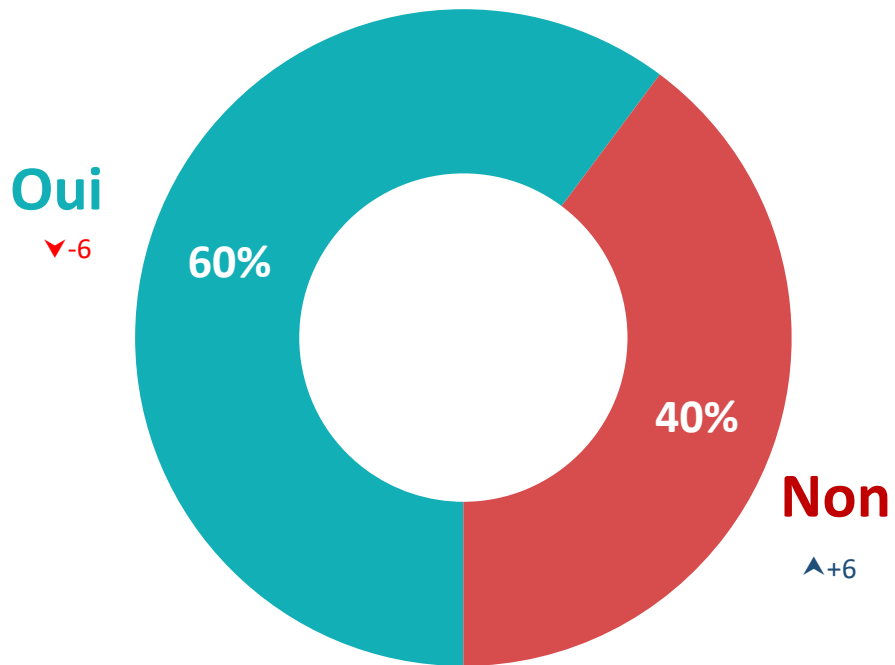






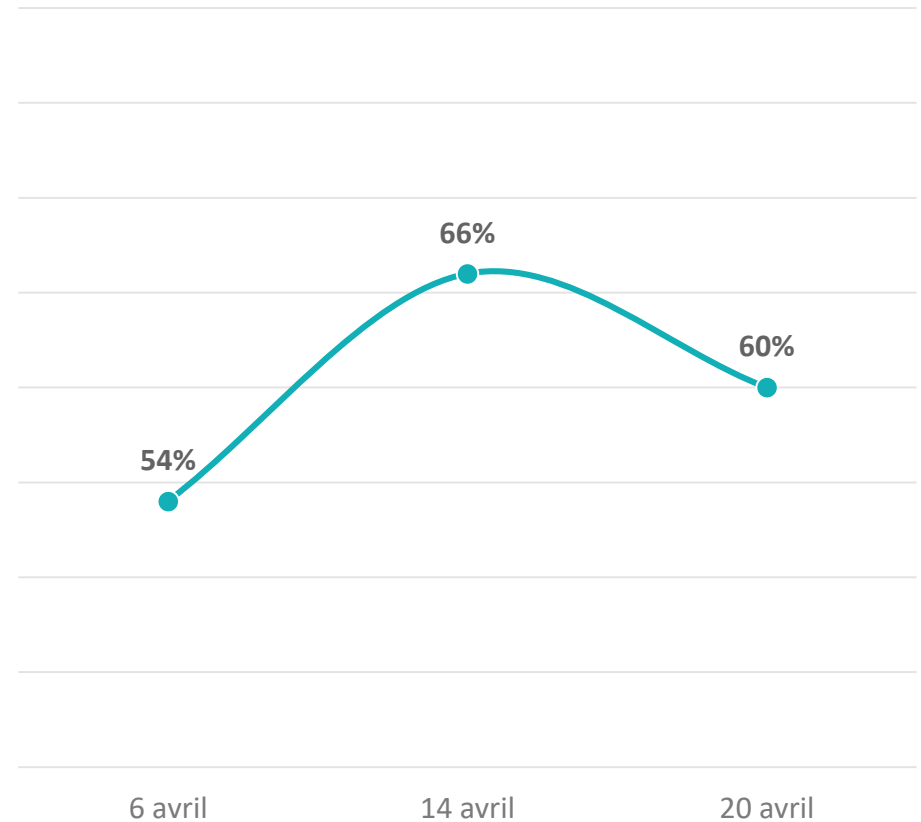
# L'impact du Covid-19 sur la vie post-confinement

Q. Une fois que nous serons sortis de cette crise du Covid-19, auras-tu envie de changer des choses dans ta vie ?



▼ / ▲ Evolutions depuis le 14 avril

Evolution - % Oui



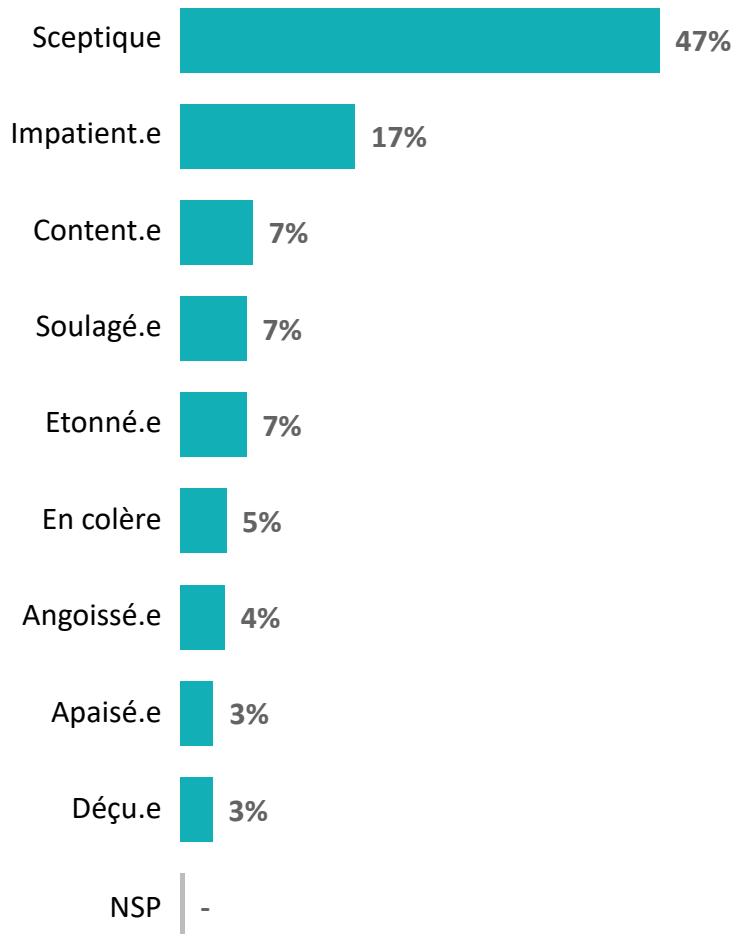


# Les questions d'actualité



# Les réactions à l'annonce de la date de déconfinement

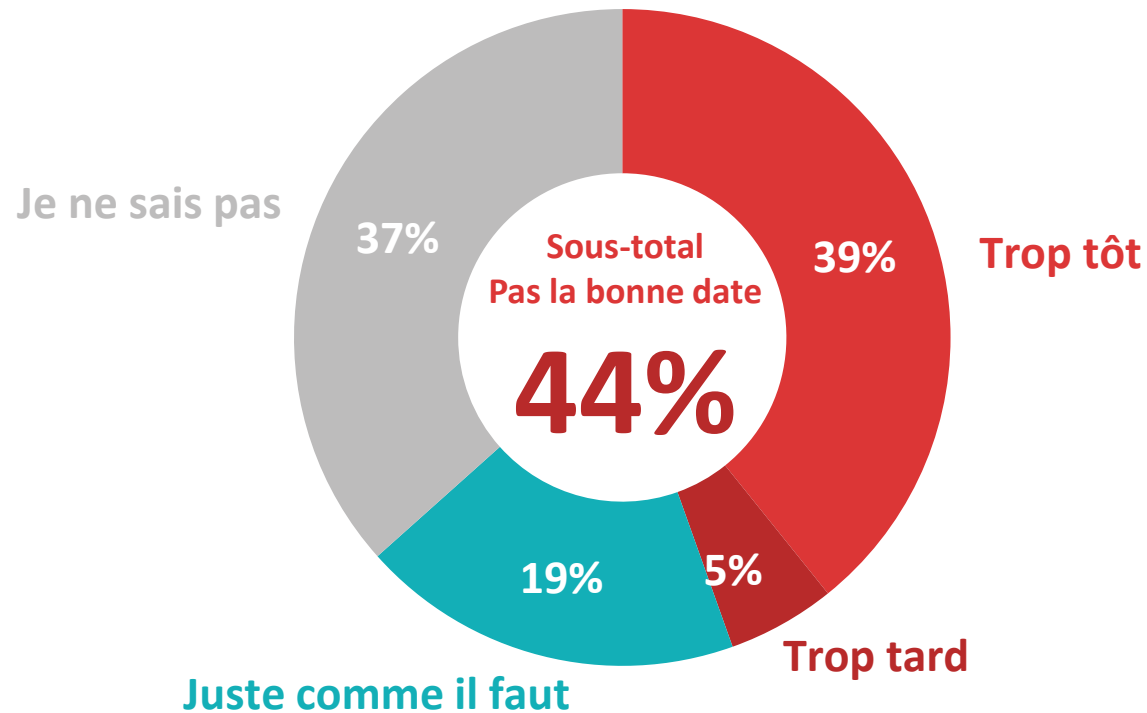
Q. A l'annonce d'une date de déconfinement (11 mai), sur le moment, tu t'es plutôt senti.e ?





# Le jugement sur la date de déconfinement

Q. Selon toi, cette date, c'est...?

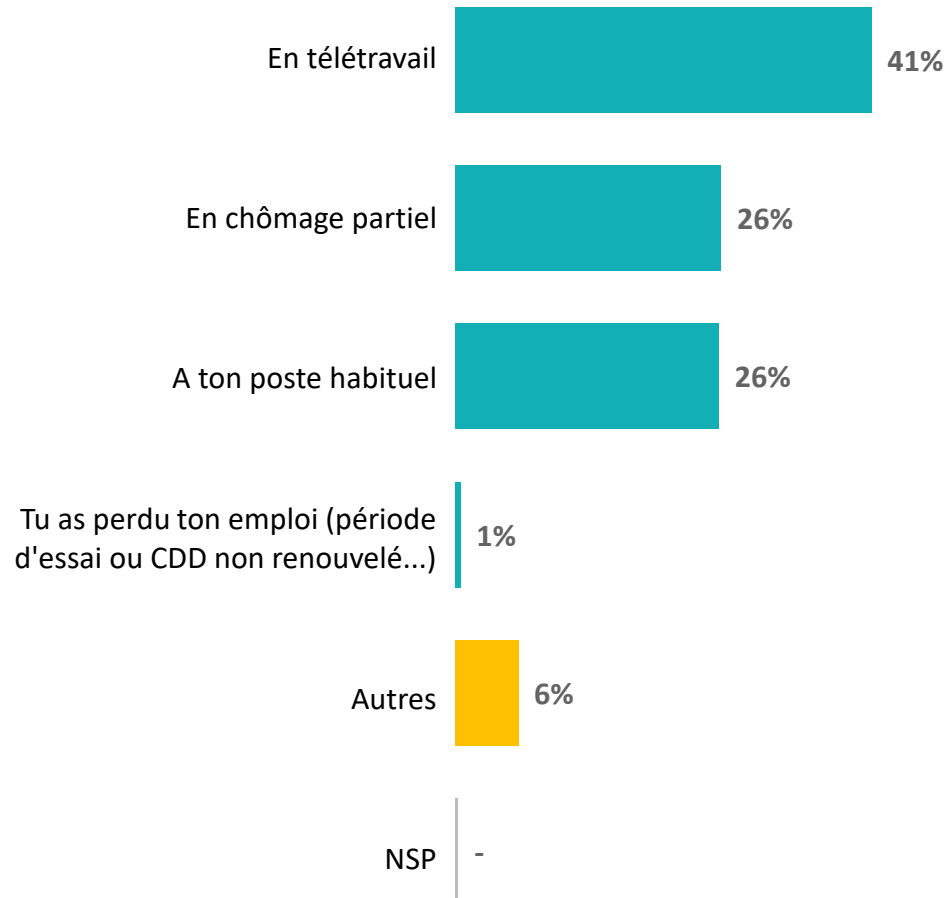




# Le statut d'activité pendant la période de confinement

Q. Pendant cette période de confinement, tu es :

*Question posée uniquement aux actifs.ves*



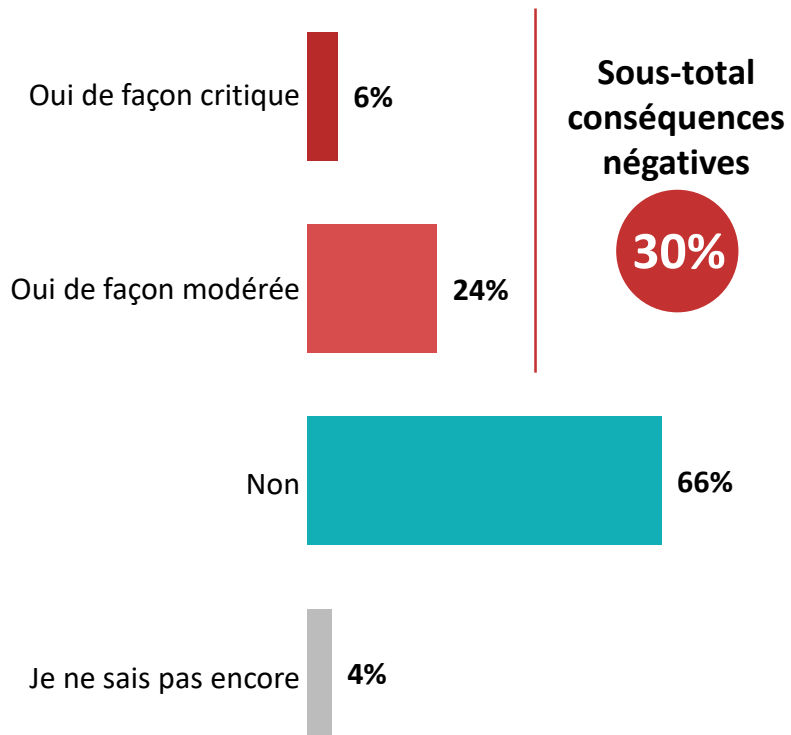


# L'impact de la situation sur les revenus

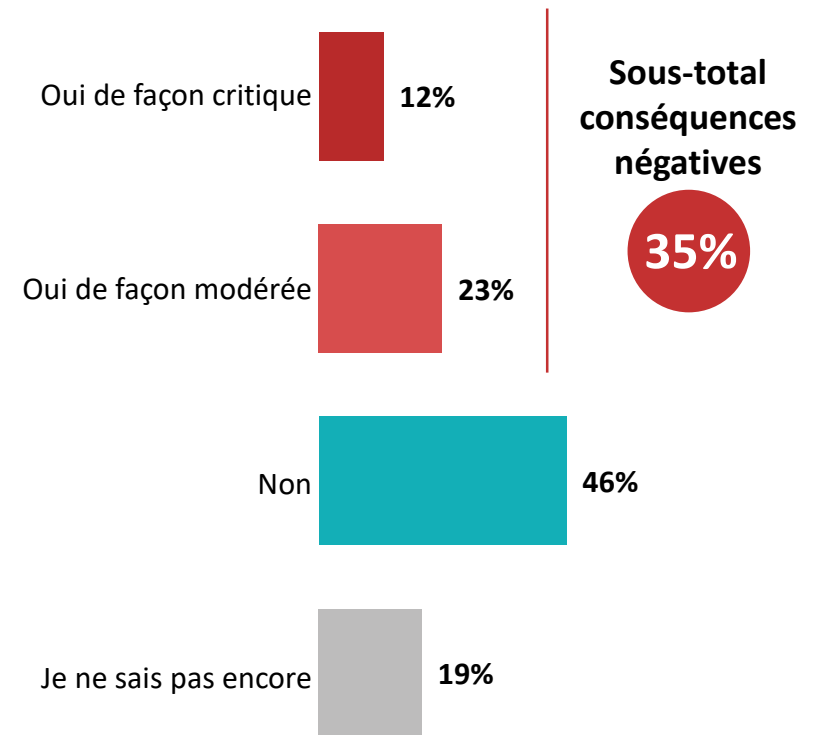
Q. La situation présente a-t-elle des conséquences négatives sur tes revenus actuels et/ou ceux à venir ? (rupture ou modification de contrat de travail, pas de petits boulots ou de travail saisonnier été 2020...)



## Des conséquences négatives sur mes revenus actuels



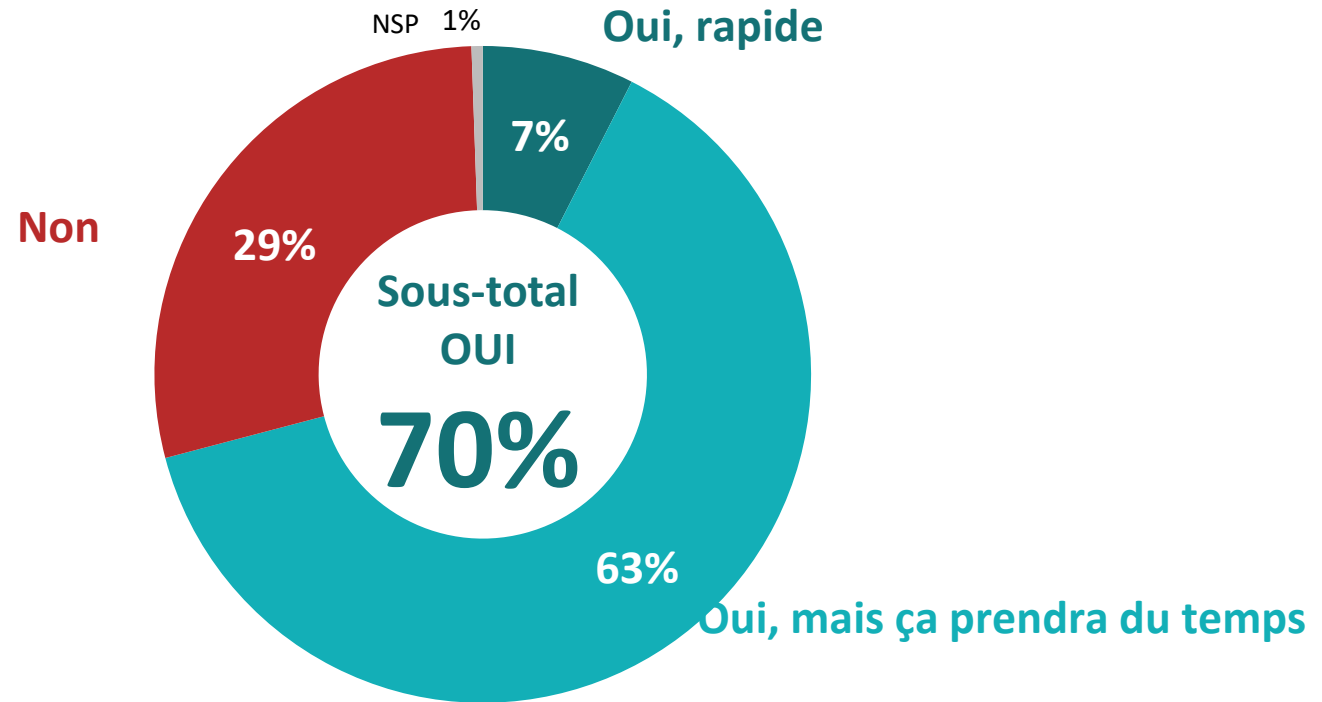
## Des conséquences négatives sur mes revenus à venir





# La confiance dans une reprise économique en France

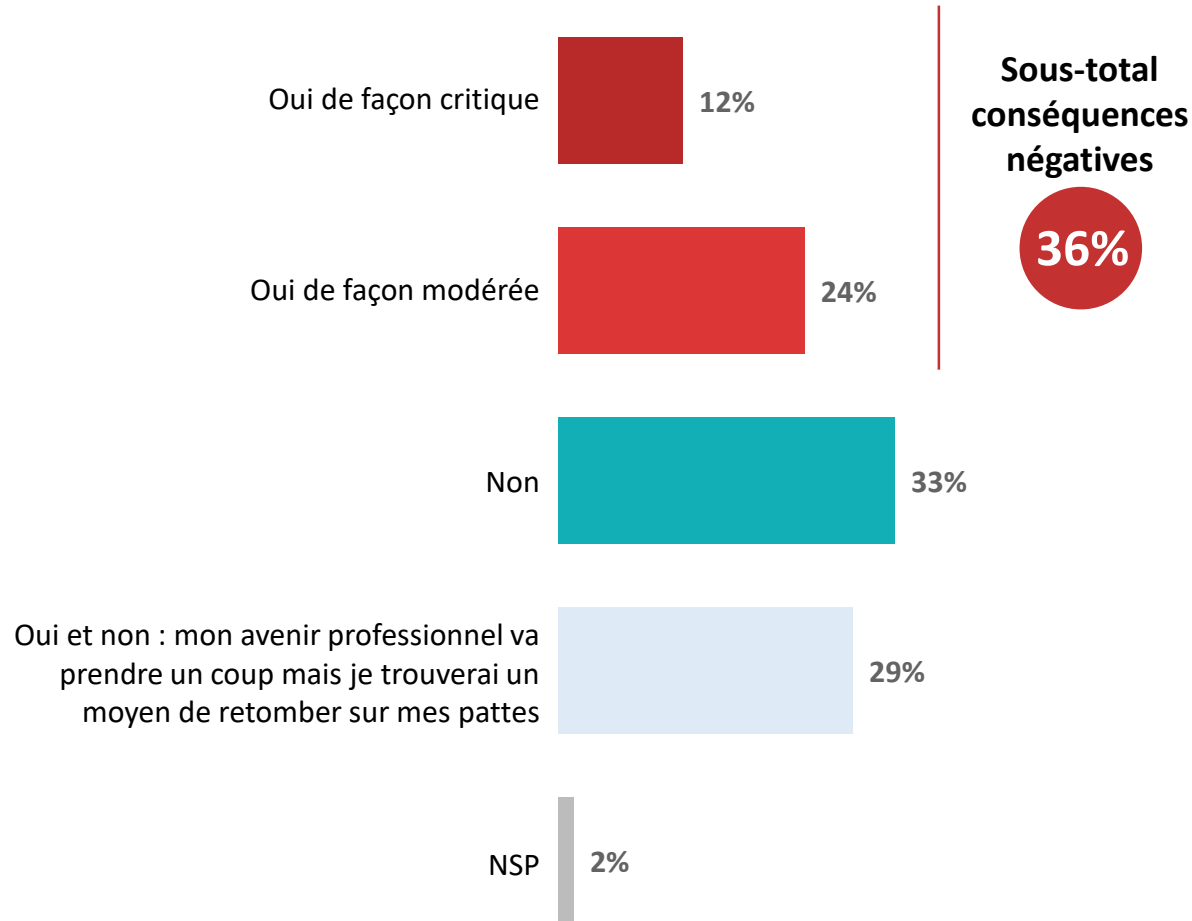
Q. Es-tu confiant.e dans une reprise économique en France ?





# L'impact de la crise sur ses perspectives professionnelles

Q. Est-ce que tu penses que cette crise va affecter ton avenir professionnel proche (2020, 2021) ?





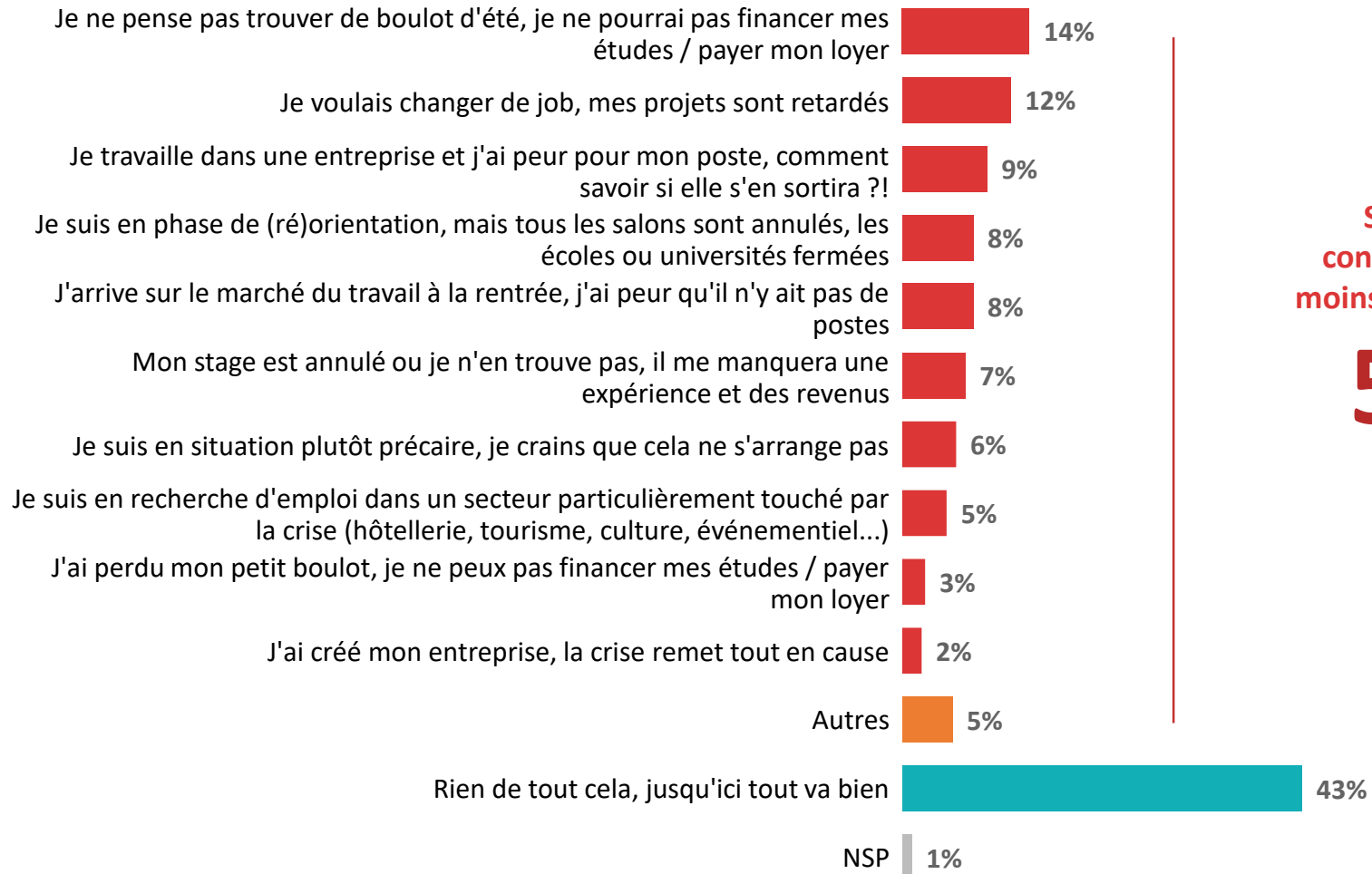


# L'impact détaillé de la crise sur l'activité professionnelle



Q. Dans la liste suivante, quelles sont toutes les situations qui te concernent du fait de cette crise ?

Plusieurs réponses possibles – Total supérieur à 100%



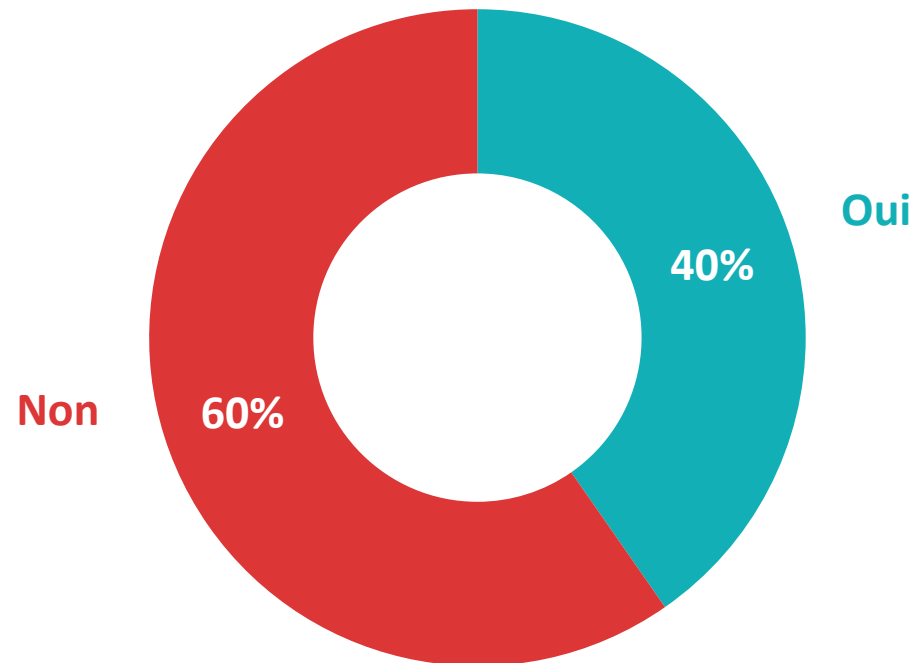
Sous-total concerné par au moins une situation

56%



## Les conséquences positives de la crise

Q. Durant cette période de confinement, est-ce que tu te surprends positivement, est-ce que tu as fait des trucs que tu n'aurais jamais pensé faire ?



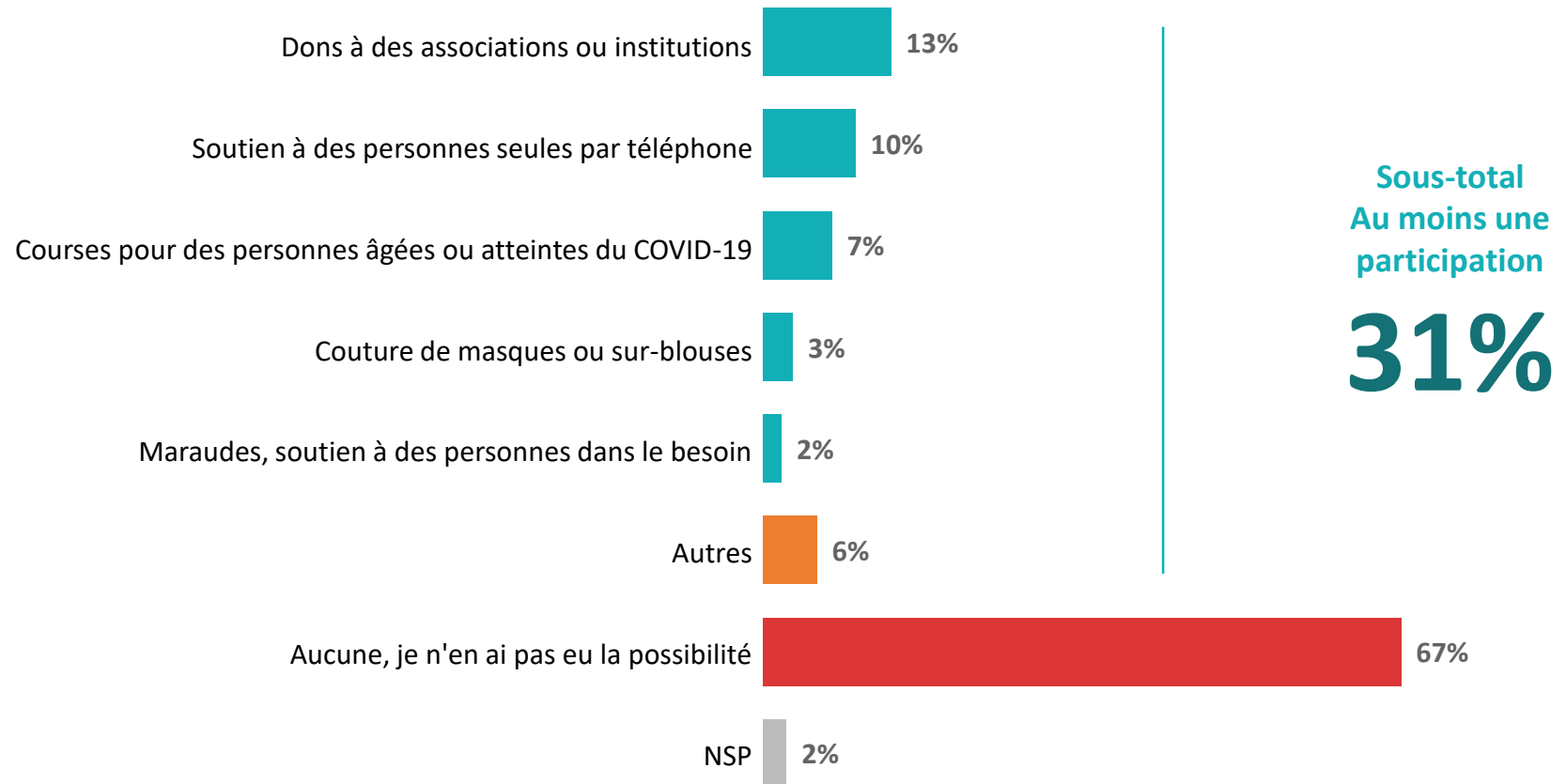


# La participation à des actions civiques, de bénévolat



Q. Parmi les actions civiques, de bénévolat suivantes, quelles sont celles auxquelles tu as participé pendant cette période ?

Plusieurs réponses possibles – Total supérieur à 100%



# HEYME

## #MoiJeune , Confiné et Demain

Les 18-30 ans pendant  
et après la crise du Covid

Baromètre HEYME avec 20 Minutes & OpinionWay

Vague 4 - Avril 2020



“*opinionway*”

20  
minutes

**Florent DE CARVALHO**

**Directeur Marketing  
et Communication**

fdecarvalho@heyme.care

07 85 78 65 15



# LA MÉTHODOLOGIE



# La méthodologie



Echantillon de **682 personnes âgées de 18 ans à 30 ans**, membres de la communauté #MoiJeune.

L'échantillon a été constitué selon la **méthode des quotas**, au regard des critères de sexe, d'âge, du statut d'activité, de catégorie d'agglomération et de région de résidence.



L'échantillon a été contacté par SMS puis interrogé par **questionnaire auto-administré en ligne sur système CAWI** (Computer Assisted Web Interview).



Les interviews ont été réalisées du **24 au 27 avril 2020**.



OpinionWay a réalisé cette enquête en appliquant les procédures et règles de la **norme ISO 20252**.



Les résultats de ce sondage doivent être lus en tenant compte des **marges d'incertitude** : 1,8 à 4,1 points au plus pour un échantillon de 600 répondants.

**Toute publication totale ou partielle doit impérativement utiliser la mention complète suivante :**

**" Baromètre « #MoiJeune, confiné et demain ? » HEYME - 20 Minutes – OpinionWay "**  
**et aucune reprise de l'enquête ne pourra être dissociée de cet intitulé.**



# LES RÉSULTATS



# Les questions barométriques





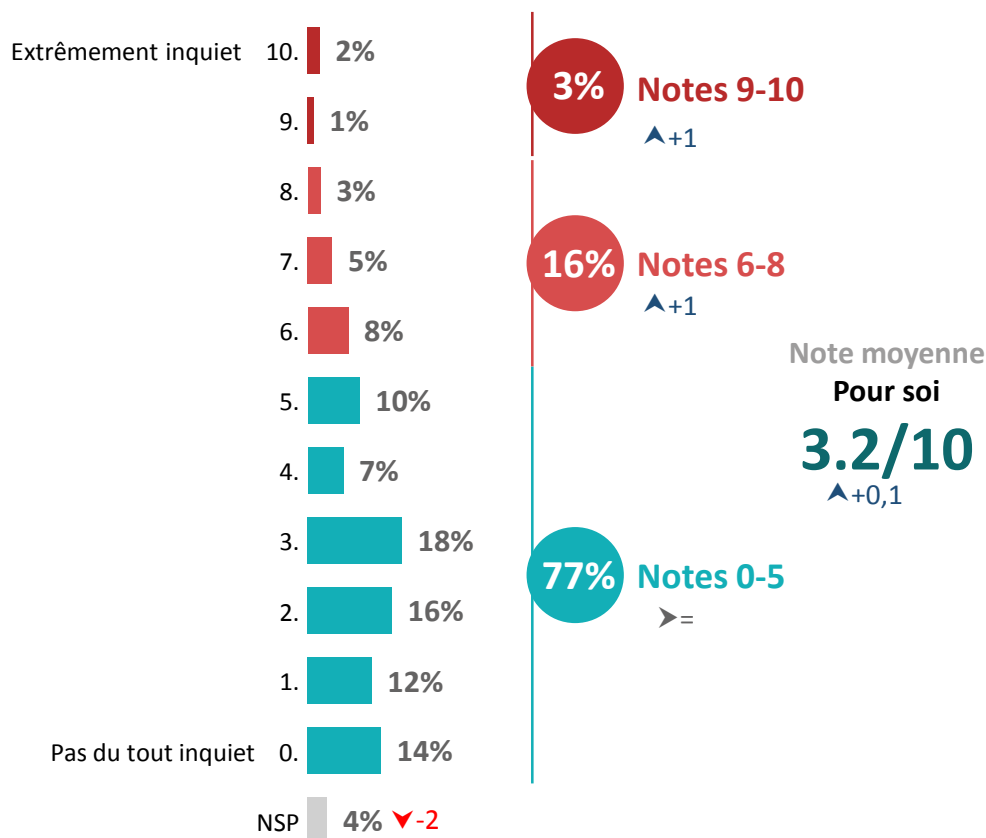
# Le niveau d'inquiétude à l'égard du Coronavirus



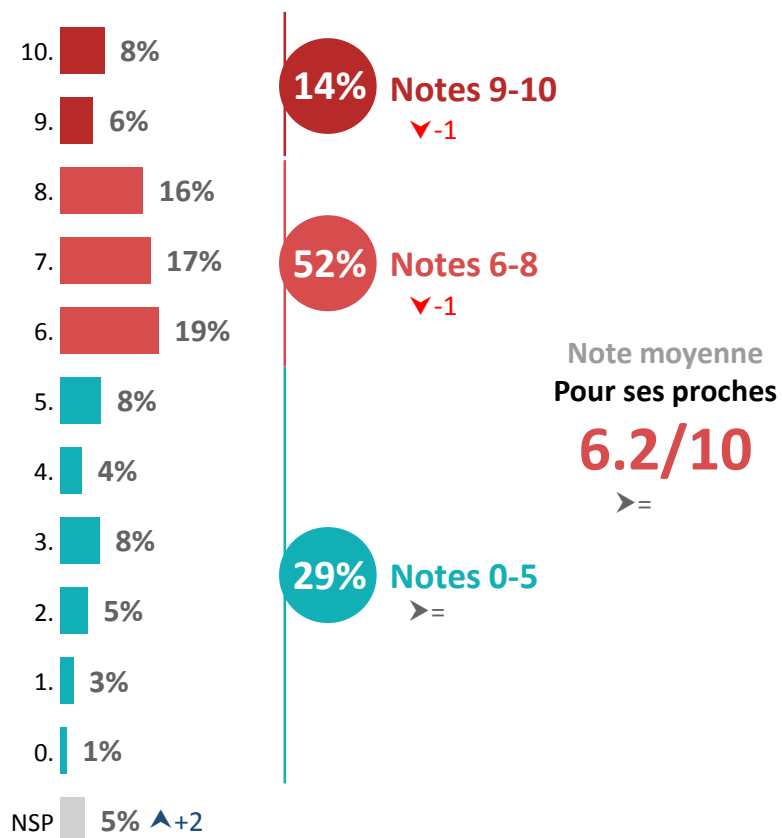
Q. A propos du Coronavirus, sur une échelle de 0 à 10, quel est ton degré d'inquiétude pour toi et tes proches ?

0 signifie que tu n'es pas du tout inquiet, 10 que tu es extrêmement inquiet, les notes intermédiaires te permettent de nuancer ton jugement.

## Pour toi ?



## Pour tes proches ?



▼ / ▲ Evolutions depuis le 20 avril



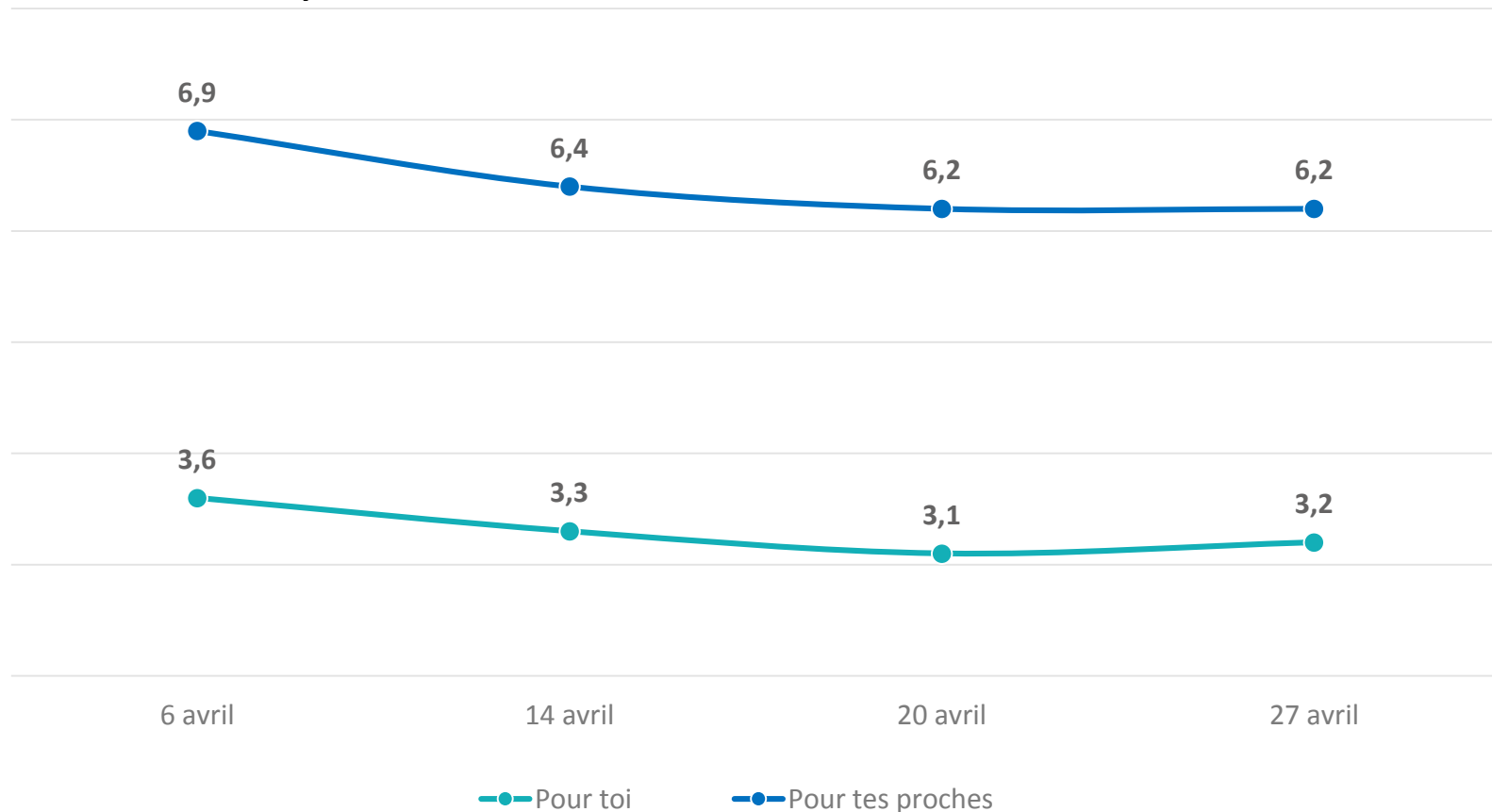
# Le niveau d'inquiétude à l'égard du Coronavirus



Q. A propos du Coronavirus, sur une échelle de 0 à 10, quel est ton degré d'inquiétude pour toi et tes proches ?

*0 signifie que tu n'es pas du tout inquiet, 10 que tu es extrêmement inquiet, les notes intermédiaires te permettent de nuancer ton jugement.*

## Evolution - Note moyenne





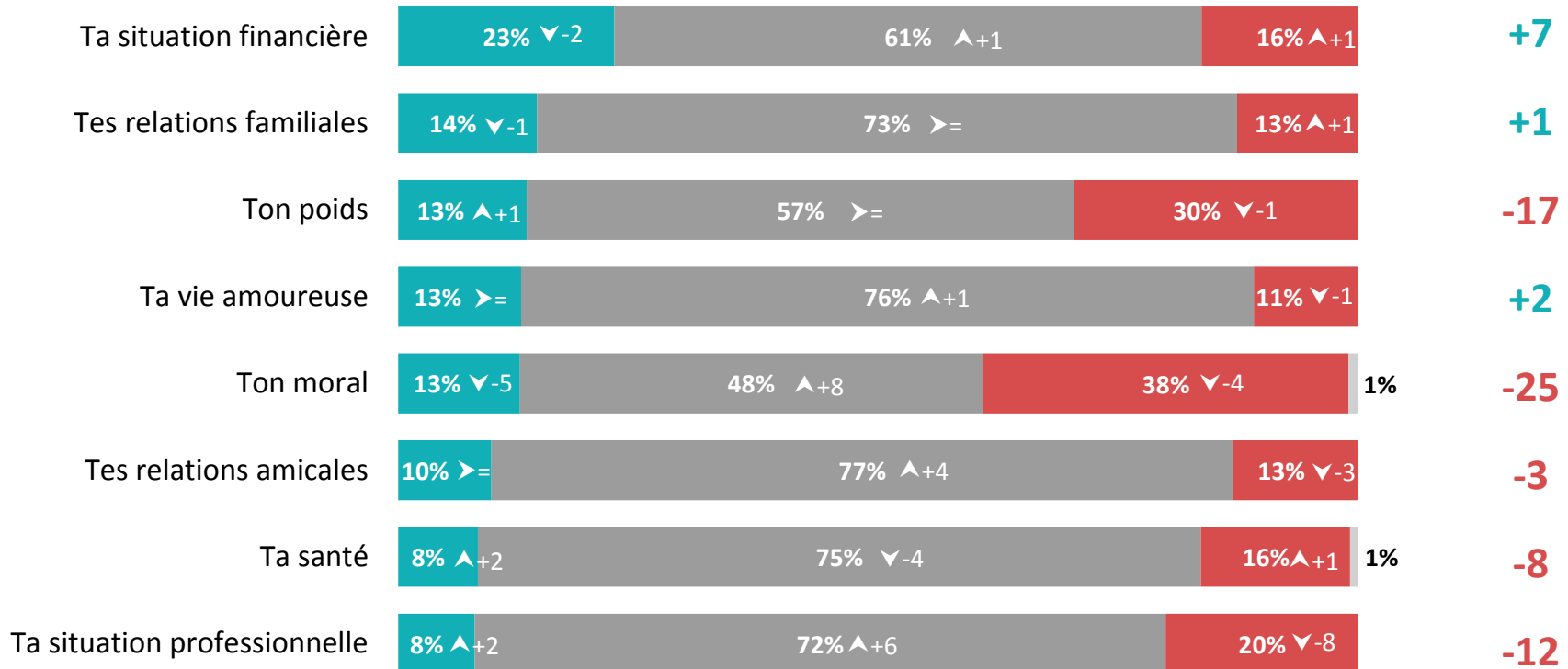
# L'impact du confinement sur les différents aspects de la vie



Q. Dirais-tu que la semaine passée, chacune des choses suivantes s'est améliorée, s'est dégradée ou n'a pas changé ?

**69%** au moins une chose s'est dégradée  
▼-4

**Différentiel**  
Amélioré - Dégradé



■ S'est/se sont amélioré.e.s   
 ■ N'a/n'ont pas changé   
 ■ S'est/se sont dégradé.e.s   
 ■ NSP

▼ / ▲ Evolutions depuis le 20 avril

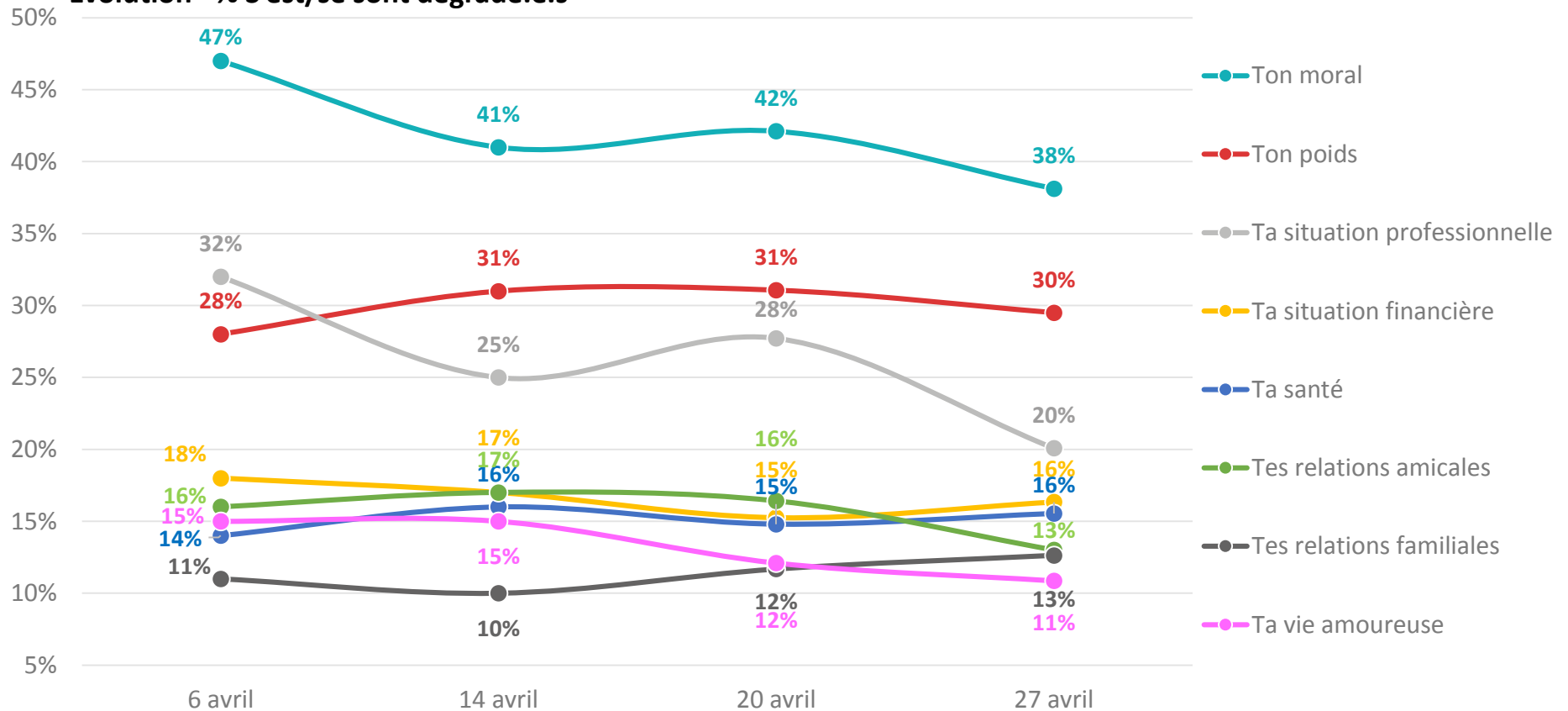


# L'impact du confinement sur les différents aspects de la vie

Q. Dirais-tu que la semaine passée, chacune des choses suivantes s'est améliorée, s'est dégradée ou n'a pas changé ?



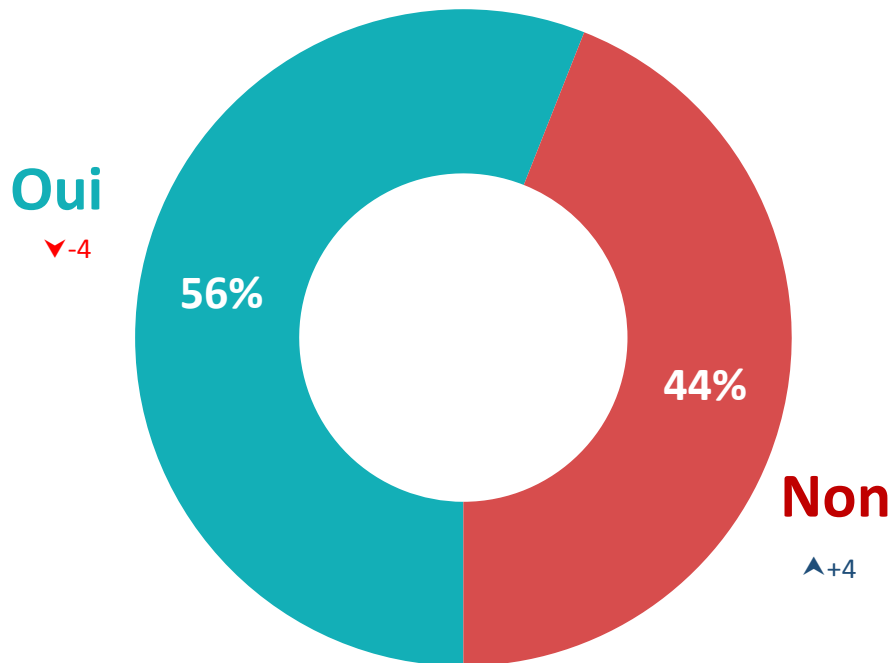
Evolution - % S'est/se sont dégradé.e.s



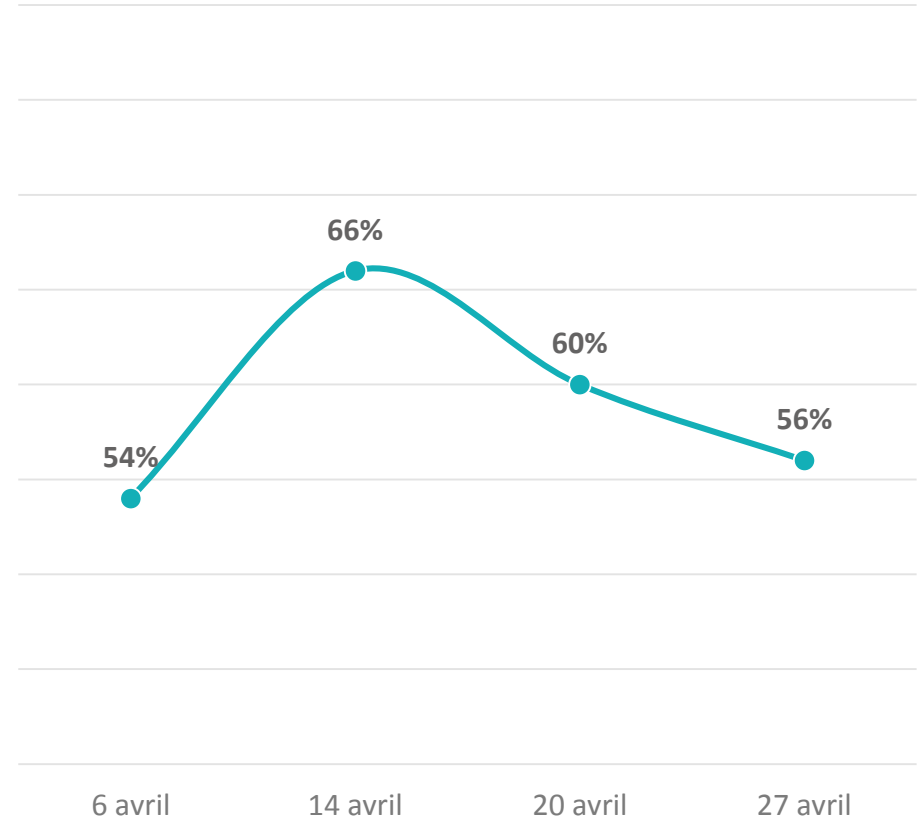


# L'impact du Covid-19 sur la vie post-confinement

Q. Une fois que nous serons sortis de cette crise du Covid-19, auras-tu envie de changer des choses dans ta vie ?



Evolution - % Oui



▼ / ▲ Evolutions depuis le 20 avril

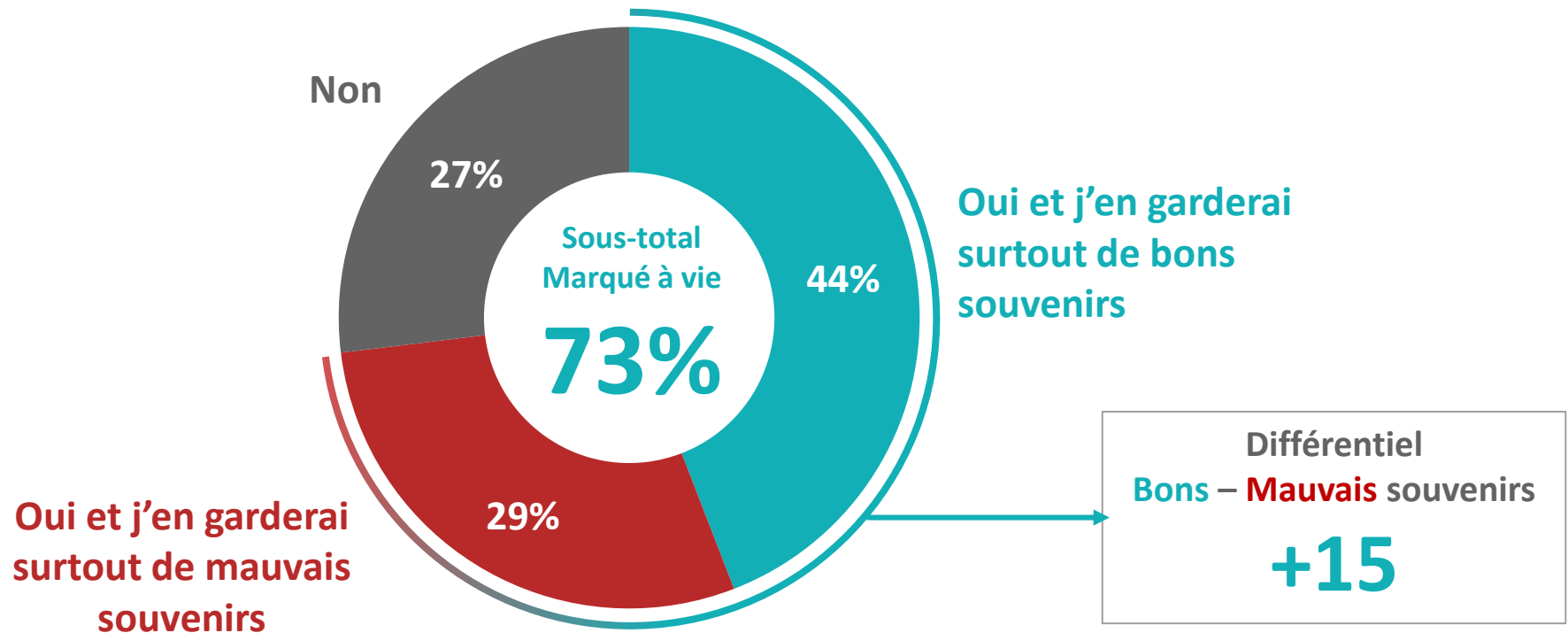


# Les questions d'actualité



# Les impacts de la période de confinement sur sa vie

Q. Est-ce que tu penses que cette période de confinement va te marquer à vie ?



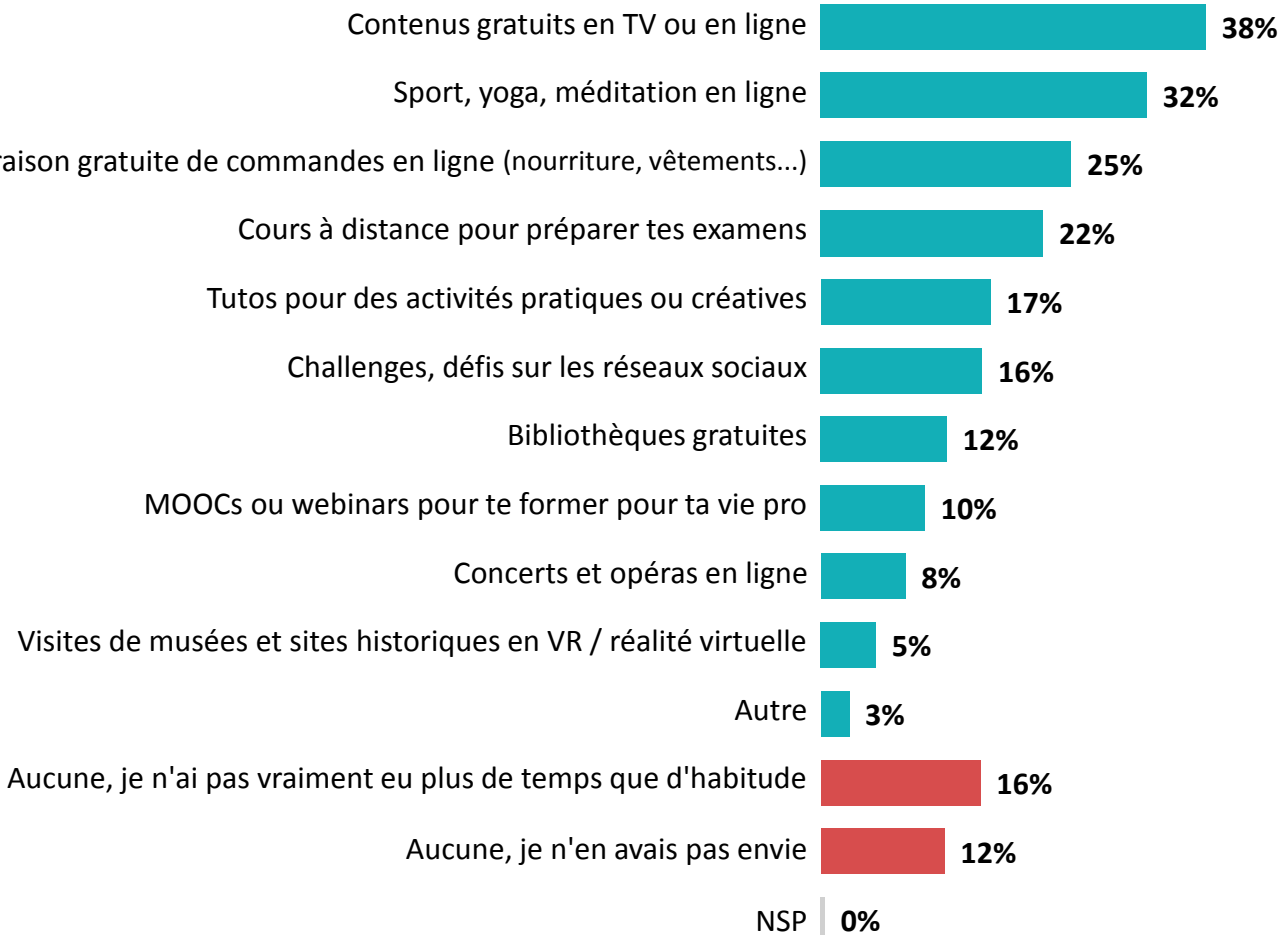


# Le recours aux initiatives développées pendant le confinement



Q. Dans la liste suivante, quelles sont toutes les initiatives développées pendant le confinement dont tu as pu profiter ?

Plusieurs réponses possibles – Total supérieur à 100%



**72%** Au moins une initiative  
(3 initiatives en moyenne)

dont...

**30%** Initiatives pour se former (cours à distance, MOOCs ou webinars)

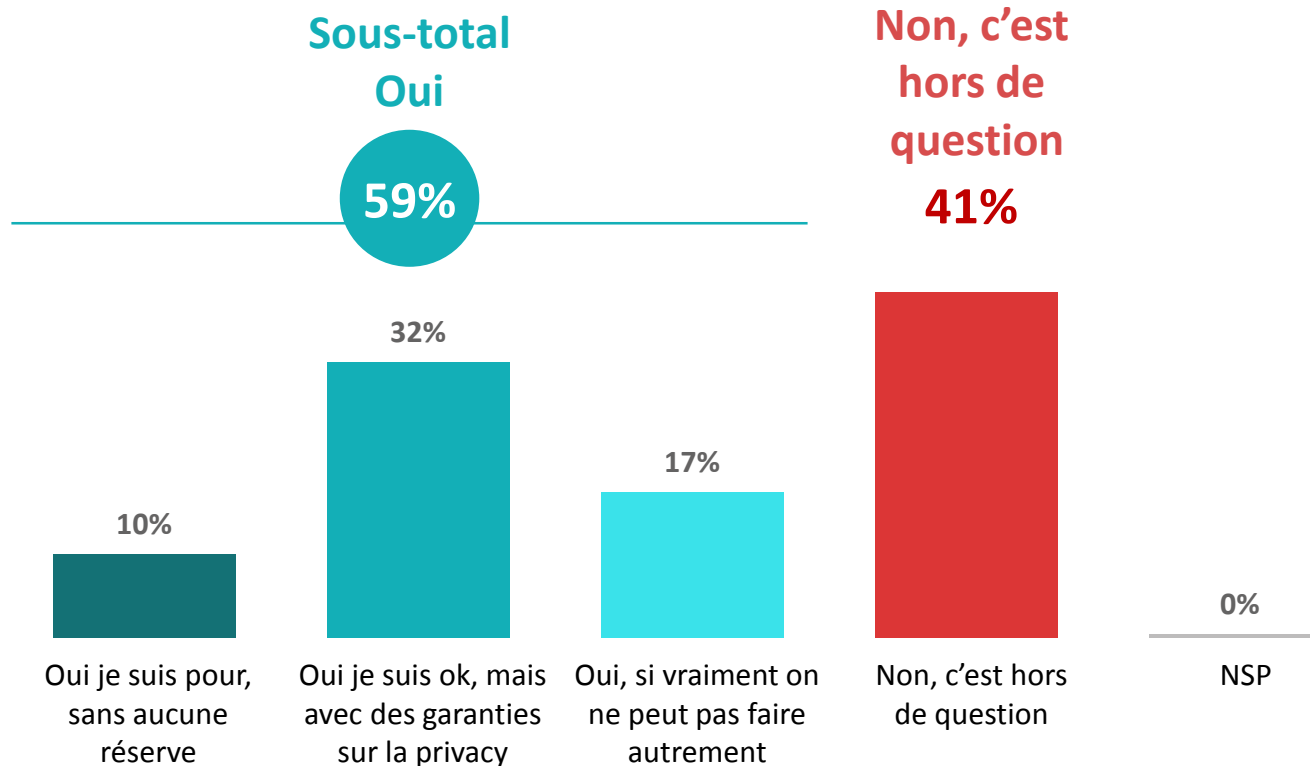
**21%** Initiatives culturelles (bibliothèques, musées, sites, concerts, opéras, etc.)





# L'adhésion au traçage par une application de géolocalisation

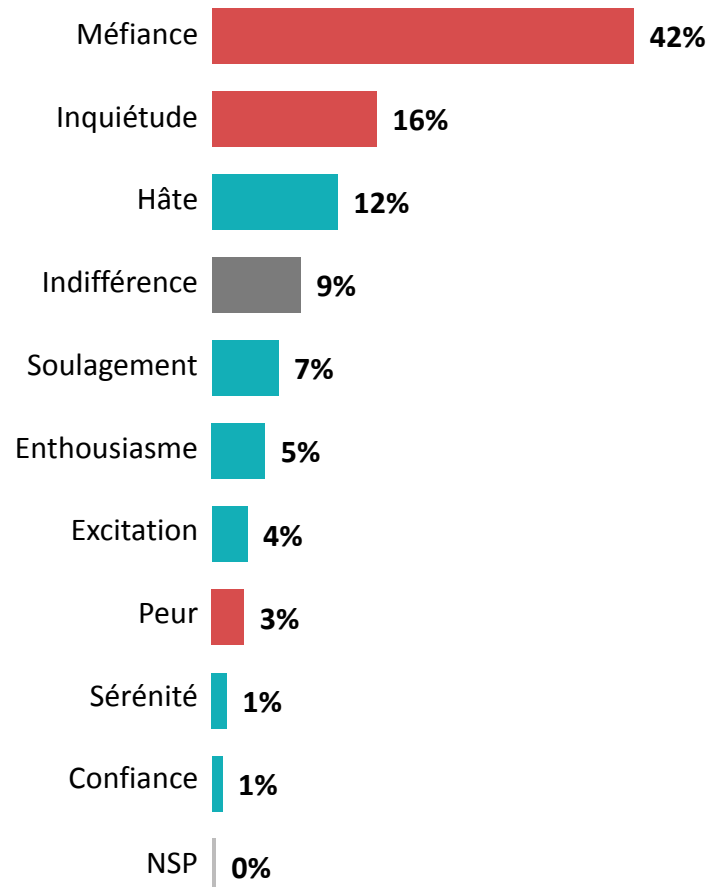
Q. Dans le cadre de la lutte contre le COVID et pour accompagner la sortie de crise, serais-tu ok pour être tracé par une app de géolocalisation ?





# L'état d'esprit dominant à l'égard du déconfinement

Q. Quel est ton sentiment dominant quand tu te projettes dans le processus de sortie du confinement à partir du 11 mai ?



61%

citent un sentiment **négatif**

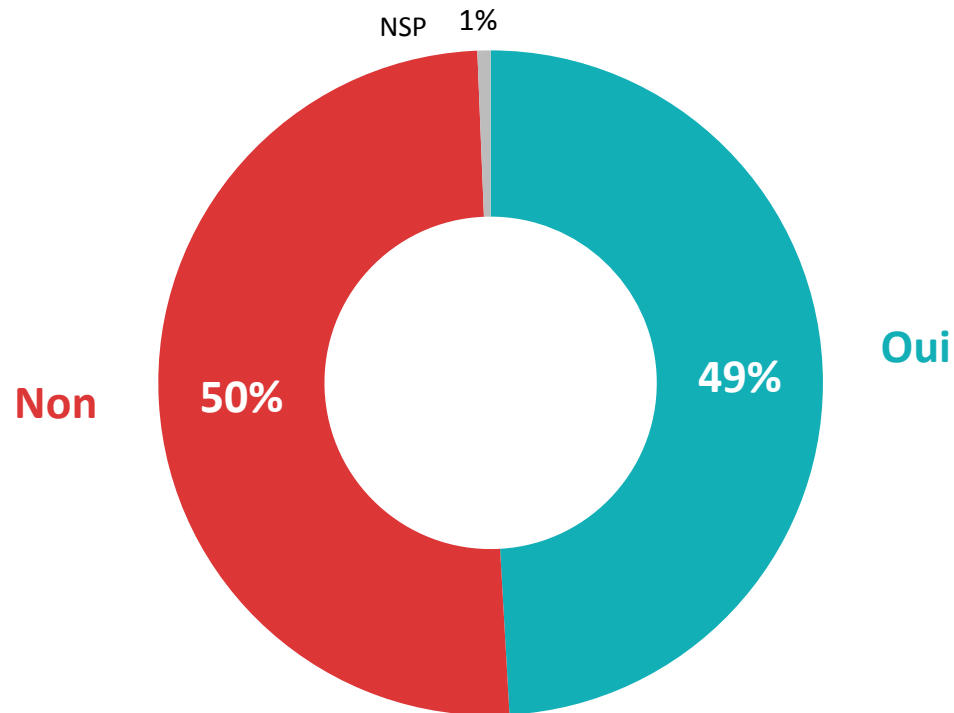
30%

citent un sentiment **positif**



# Le sentiment de reprise de contrôle sur son emploi du temps

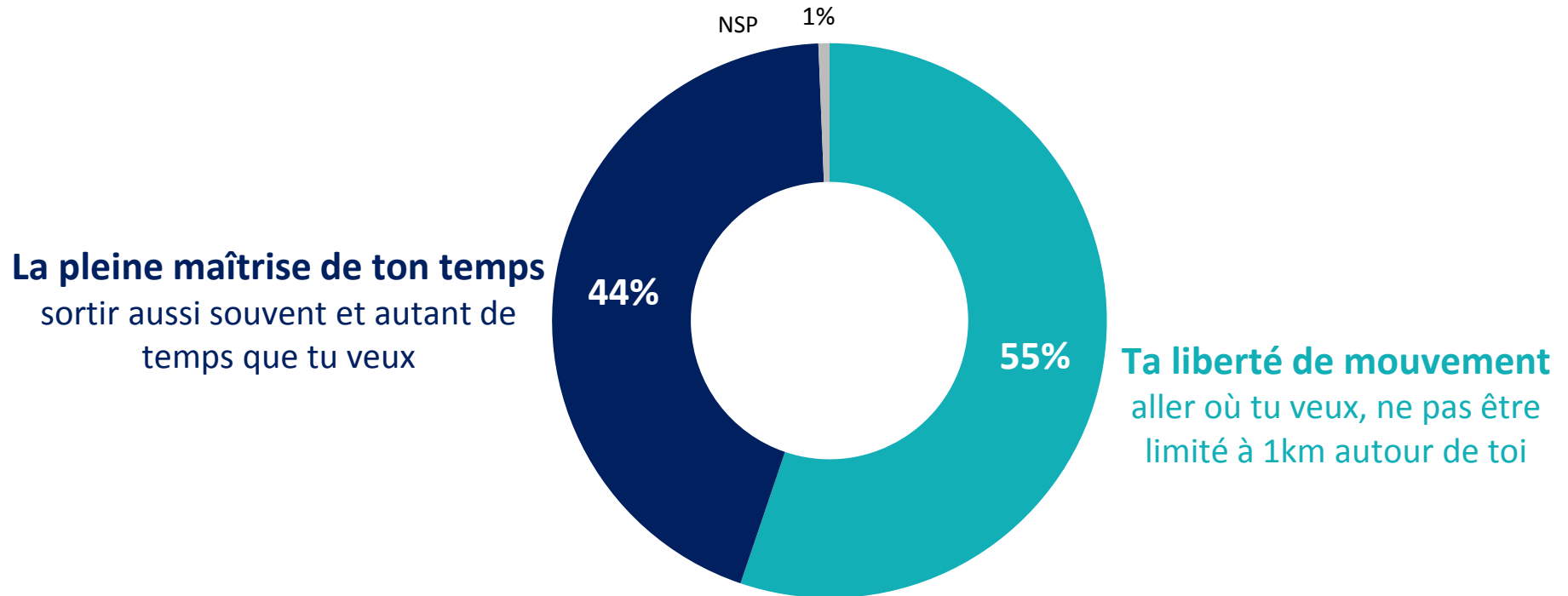
Q. Pendant cette période étrange de confinement, as-tu eu le sentiment d'avoir plus de pouvoir/contrôle sur la façon dont tu organises tes journées et ton temps en général ?





# Le sentiment de manque prioritaire entre le temps et l'espace

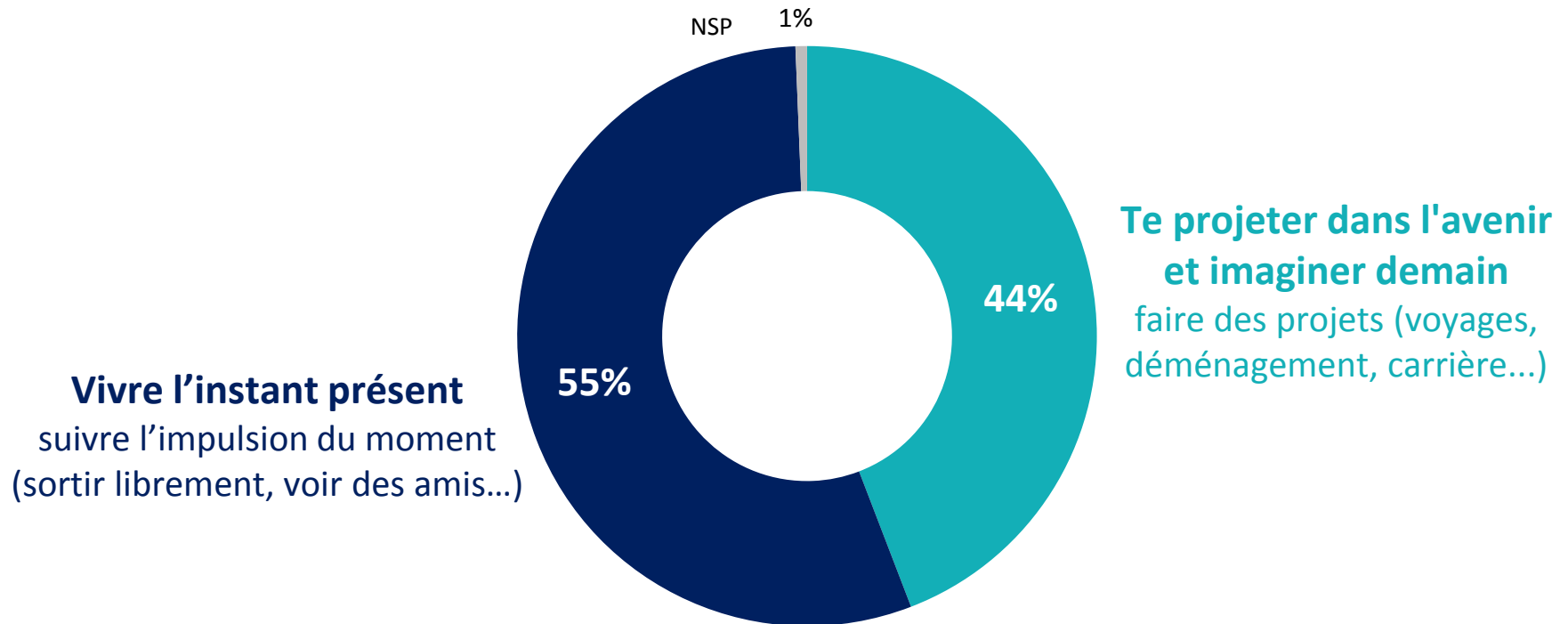
Q. Qu'est-ce qui te manque le plus entre...?





# Le sentiment de manque prioritaire entre l'instant présent et la projection dans l'avenir

Q. Qu'est-ce qui te manque le plus entre...?



## Vivre l'instant présent

suivre l'impulsion du moment  
(sortir librement, voir des amis...)

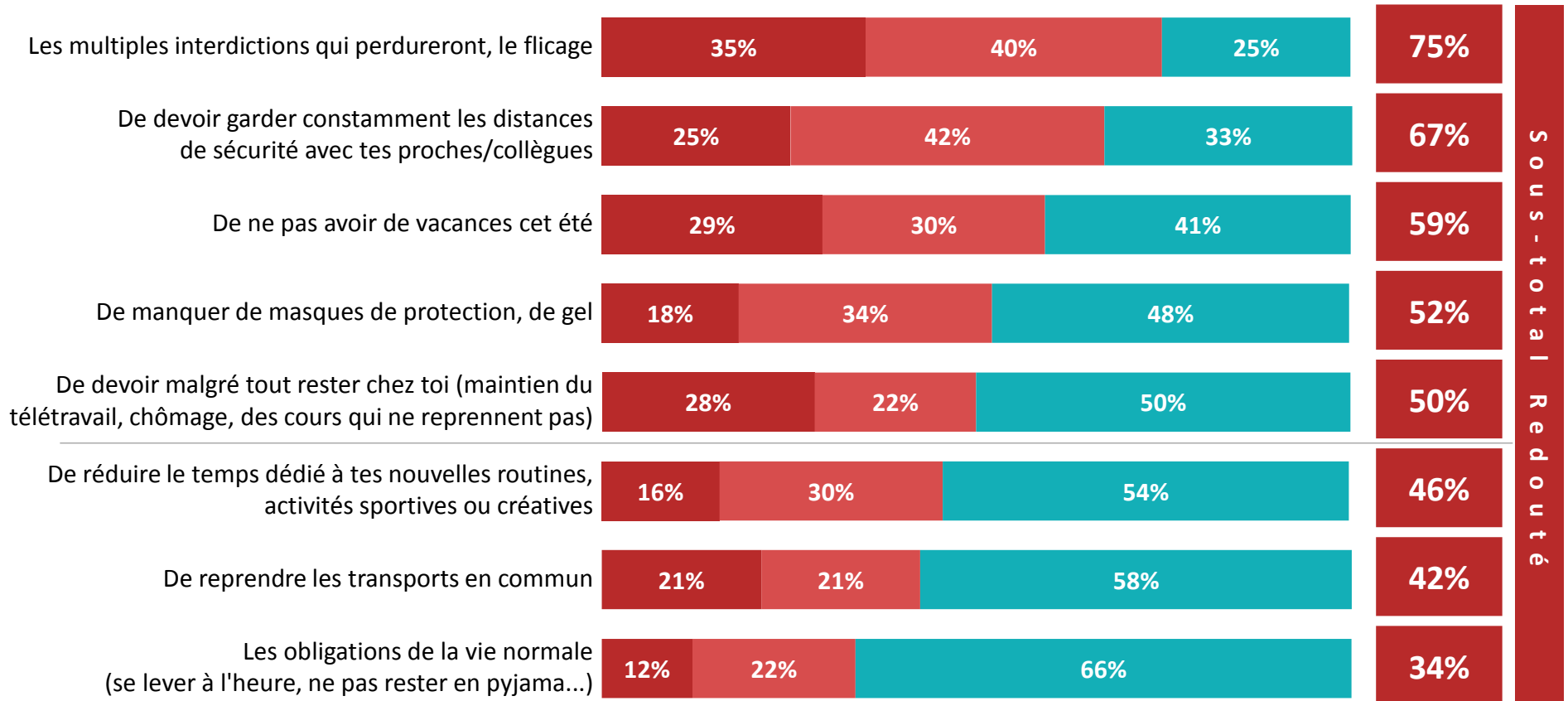
## Te projeter dans l'avenir et imaginer demain

faire des projets (voyages,  
déménagement, carrière...)



# Les craintes relatives au déconfinement

Q. Pour le déconfinement, est-ce que tu redoutes chacune des choses suivantes ?



**Oui, beaucoup et ça te tracasse**
 **Oui, un peu mais tu n'y penses pas plus que ça pour le moment**
 **Non**
 **NSP**

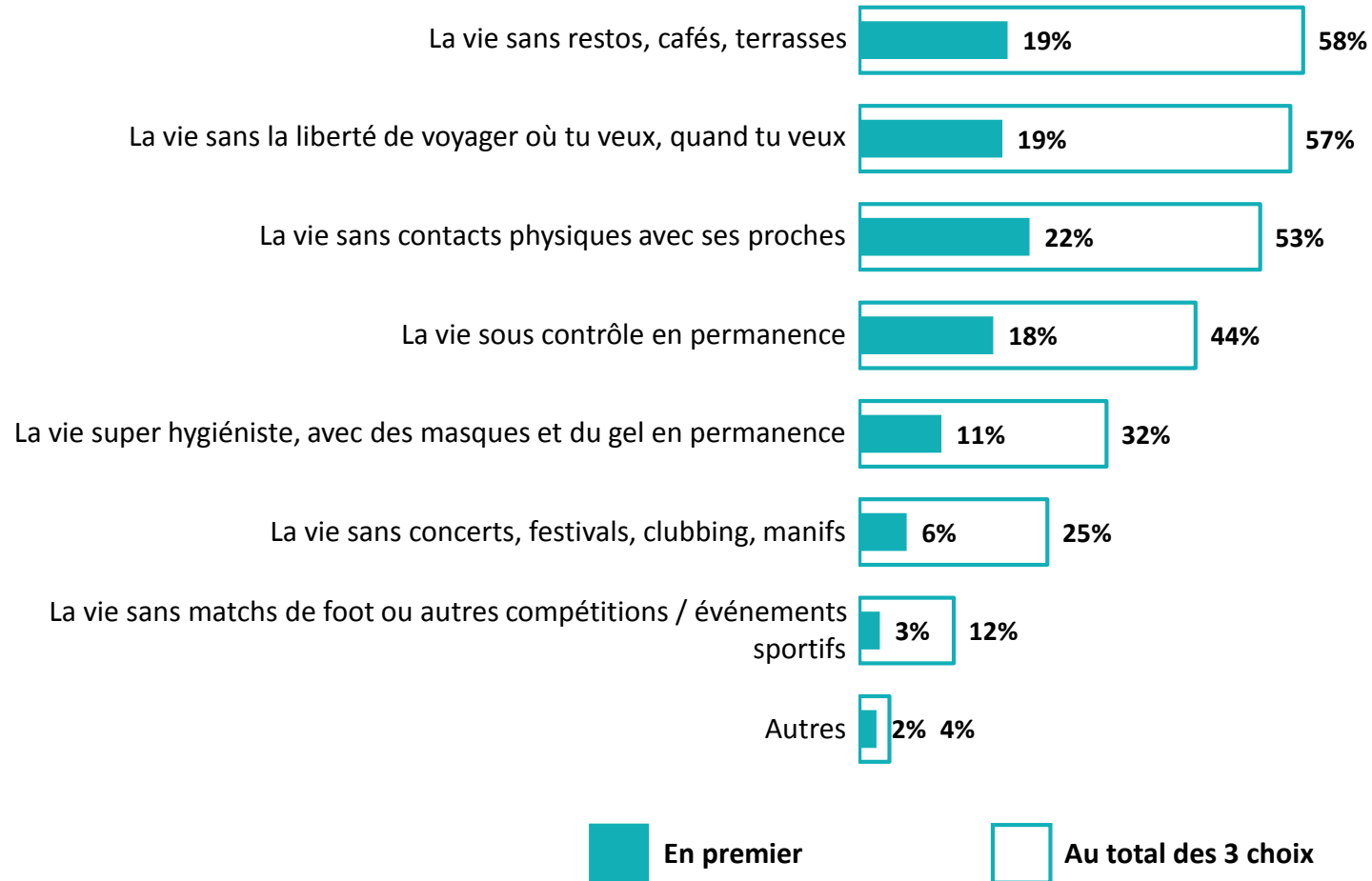


# Les frustrations redoutées pour la période post-confinement



Q. Pour toi, qu'est-ce qui sera le plus frustrant comme perspective pour la période immédiate post-confinement ?

Trois réponses possibles – Total supérieur à 100%

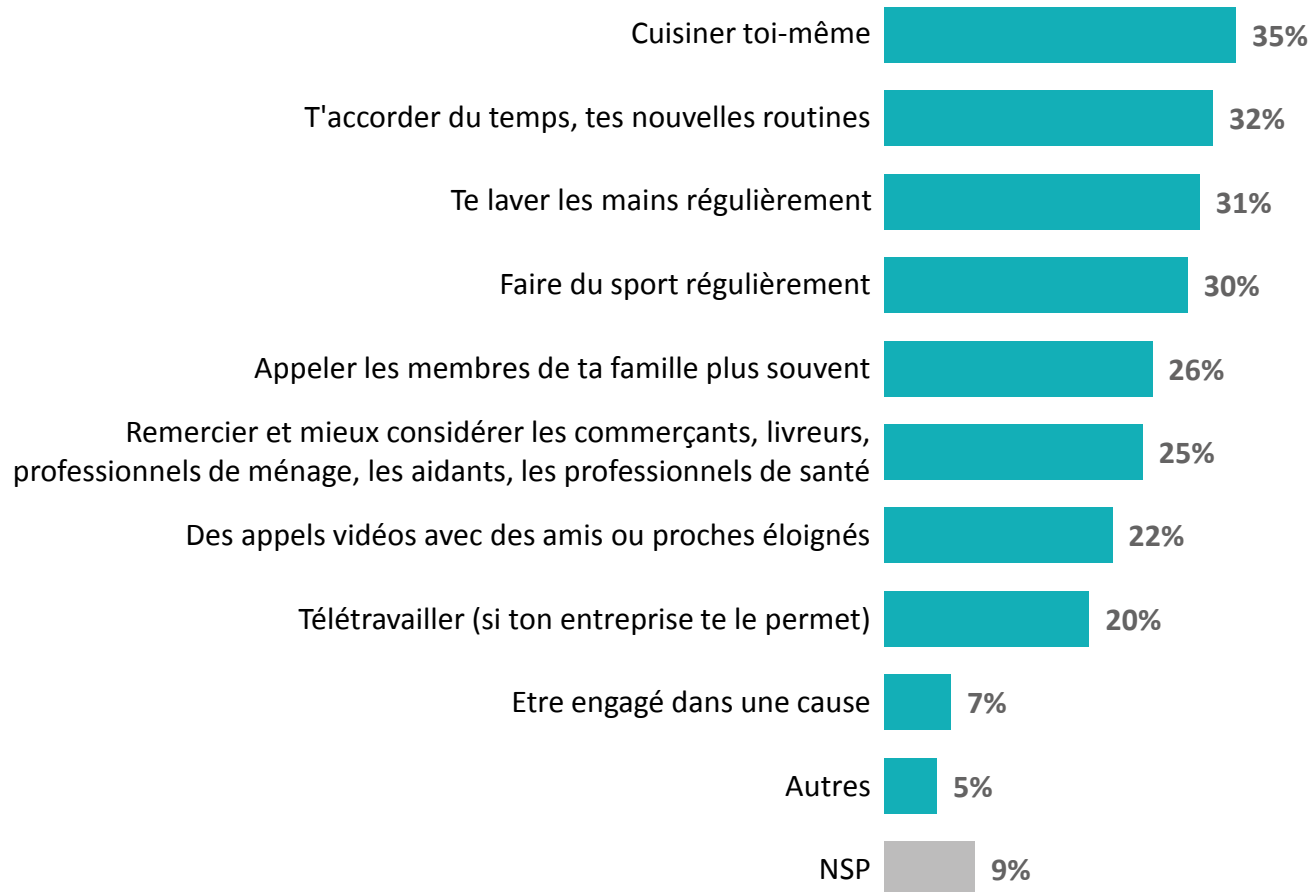




# Les bonnes habitudes qui perdureront

Q. Quelles sont tes nouvelles (bonnes) habitudes que tu penses garder après ?

Plusieurs réponses possibles, total supérieur à 100%





# HEYME

## #MoiJeune , Confiné et Demain

Les 18-30 ans pendant  
et après la crise du Covid

Baromètre HEYME avec 20 Minutes & OpinionWay

Vague 5 - Mai 2020



“*opinionway*”


20  
minutes

**Florent DE CARVALHO**

**Directeur Marketing  
et Communication**

fdecarvalho@heyme.care

07 85 78 65 15



**LA MÉTHODOLOGIE**



# La méthodologie



Echantillon de **549 personnes âgées de 18 ans à 30 ans**, membres de la communauté #MoiJeune.

L'échantillon a été constitué selon la **méthode des quotas**, au regard des critères de sexe, d'âge, du statut d'activité, de catégorie d'agglomération et de région de résidence.



L'échantillon a été contacté par SMS puis interrogé par **questionnaire auto-administré en ligne sur système CAWI** (Computer Assisted Web Interview).



Les interviews ont été réalisées du **30 avril au 4 mai 2020**.



OpinionWay a réalisé cette enquête en appliquant les procédures et règles de la **norme ISO 20252**.



Les résultats de ce sondage doivent être lus en tenant compte des **marges d'incertitude** : 1,8 à 4,1 points au plus pour un échantillon de 600 répondants.

**Toute publication totale ou partielle doit impérativement utiliser la mention complète suivante :**

**" Baromètre « #MoiJeune, confiné et demain ? » HEYME - 20 Minutes – OpinionWay "**  
**et aucune reprise de l'enquête ne pourra être dissociée de cet intitulé.**



**LES RÉSULTATS**



# Les questions barométriques



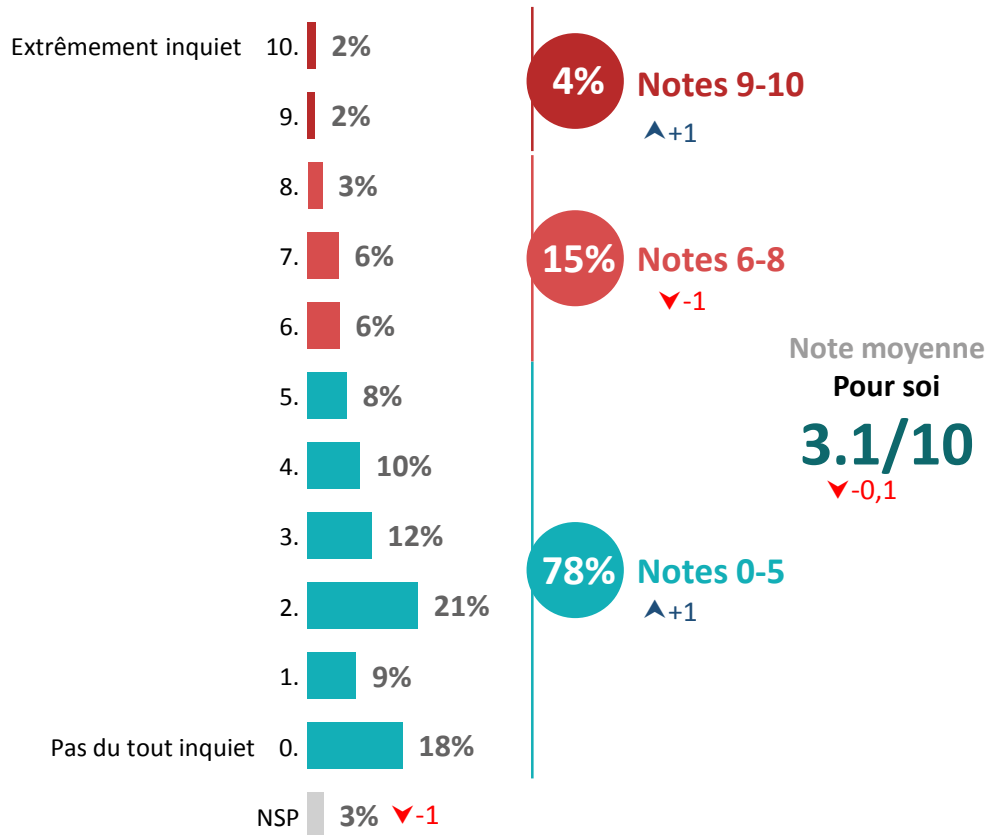
# Le niveau d'inquiétude à l'égard du Coronavirus



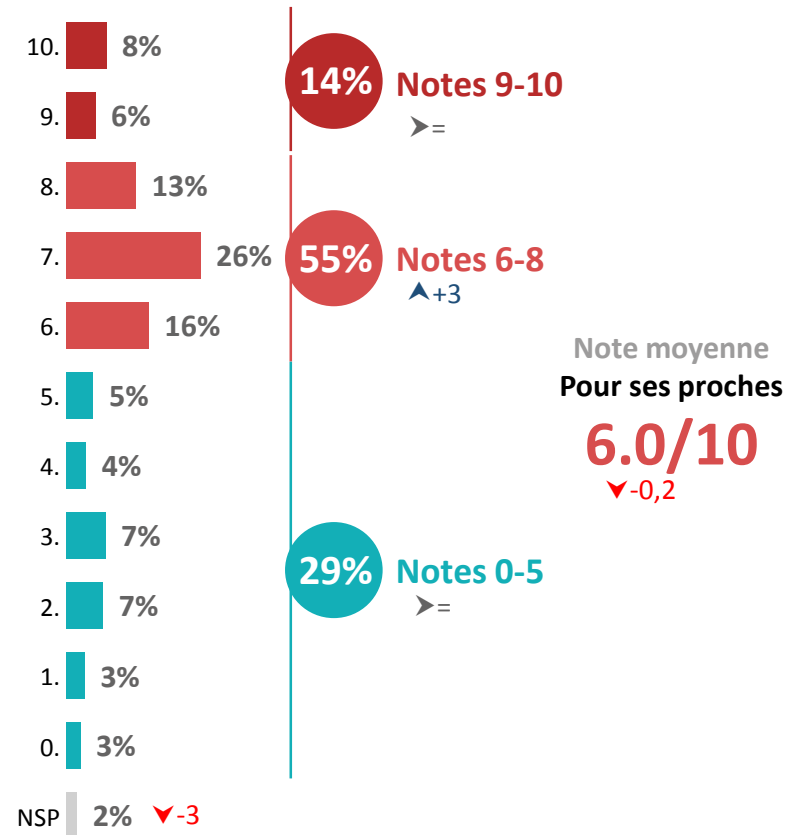
Q. A propos du Coronavirus, sur une échelle de 0 à 10, quel est ton degré d'inquiétude pour toi et tes proches ?

0 signifie que tu n'es pas du tout inquiet, 10 que tu es extrêmement inquiet, les notes intermédiaires te permettent de nuancer ton jugement.

## Pour toi ?



## Pour tes proches ?



▼ / ▲ Evolutions depuis le 27 avril



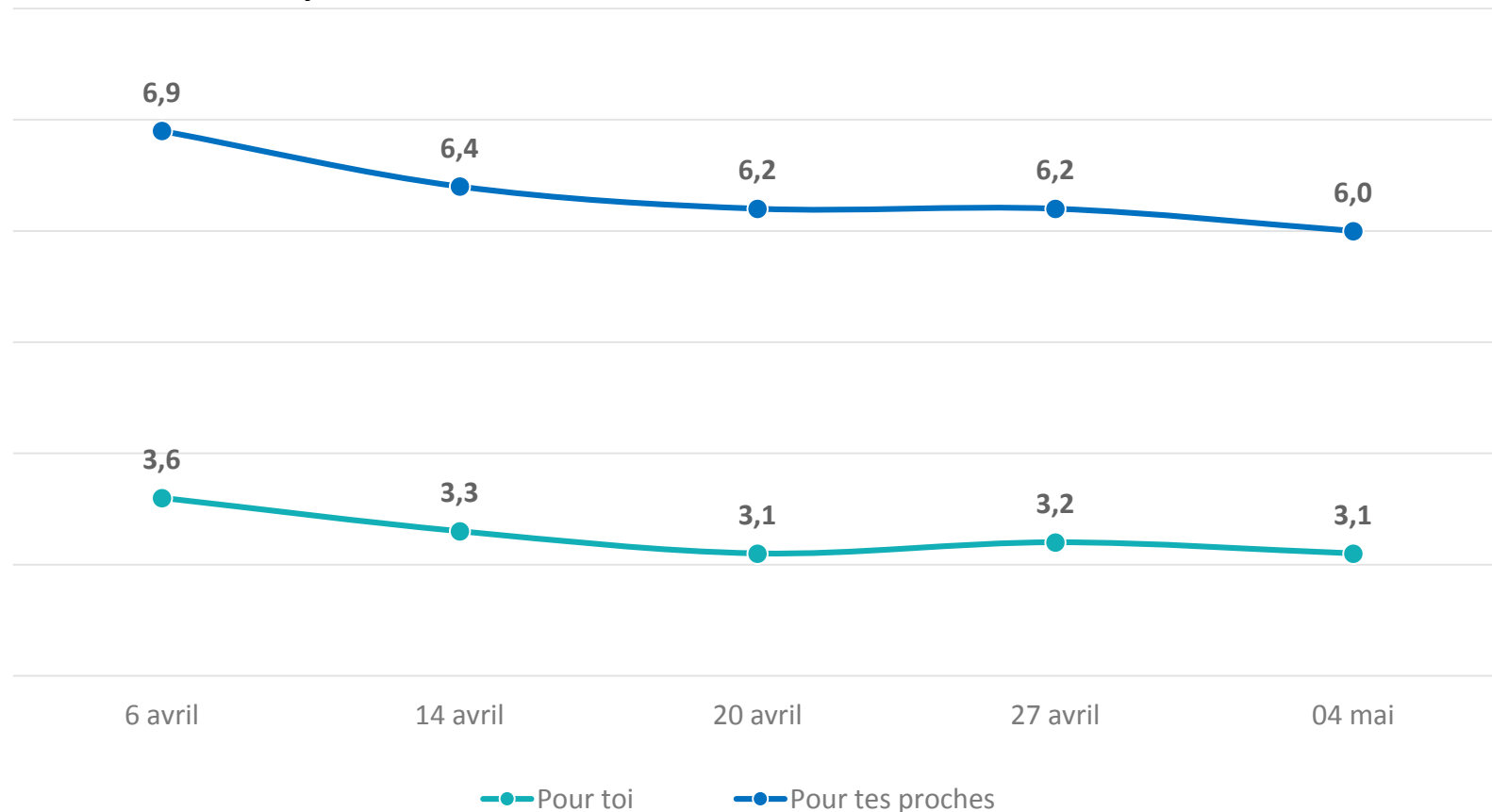
# Le niveau d'inquiétude à l'égard du Coronavirus



Q. A propos du Coronavirus, sur une échelle de 0 à 10, quel est ton degré d'inquiétude pour toi et tes proches ?

*0 signifie que tu n'es pas du tout inquiet, 10 que tu es extrêmement inquiet, les notes intermédiaires te permettent de nuancer ton jugement.*

## Evolution - Note moyenne





# Le niveau d'inquiétude à l'égard du Coronavirus



Q. A propos du Coronavirus, sur une échelle de 0 à 10, quel est ton degré d'inquiétude pour toi et tes proches ?

0 signifie que tu n'es pas du tout inquiet, 10 que tu es extrêmement inquiet, les notes intermédiaires te permettent de nuancer ton jugement.

## Pour toi ?

	% Total	Sexe		Âge			Région		Statut	
		Homme	Femme	18 à 22 ans	23 à 27 ans	28 à 30 ans	IDF	Province	Actif occupé	Inactif
Sous-total 9 à 10	<b>4%</b>	2%	4%	2%	2%	7%	3%	2%	3%	3%
Sous-total 6 à 8	<b>15%</b>	9%	20%	8%	18%	20%	17%	14%	16%	15%
Sous-total 0 à 5	<b>78%</b>	85%	73%	89%	77%	65%	78%	80%	77%	81%
Moyenne	<b>3,1</b>	<b>2,5</b>	<b>3,6</b>	<b>2,6</b>	<b>3,2</b>	<b>3,7</b>	<b>3,1</b>	<b>3,1</b>	<b>3,3</b>	<b>3,0</b>

## Pour tes proches ?

	% Total	Sexe		Âge			Région		Statut	
		Homme	Femme	18 à 22 ans	23 à 27 ans	28 à 30 ans	IDF	Province	Actif occupé	Inactif
Sous-total 9 à 10	<b>14%</b>	12%	14%	17%	12%	10%	8%	15%	11%	9%
Sous-total 6 à 8	<b>55%</b>	49%	60%	57%	47%	64%	60%	54%	55%	64%
Sous-total 0 à 5	<b>29%</b>	36%	24%	25%	39%	23%	31%	29%	32%	25%
Moyenne	<b>6,0</b>	<b>5,6</b>	<b>6,5</b>	<b>6,1</b>	<b>5,7</b>	<b>6,5</b>	<b>5,8</b>	<b>6,1</b>	<b>5,9</b>	<b>5,9</b>





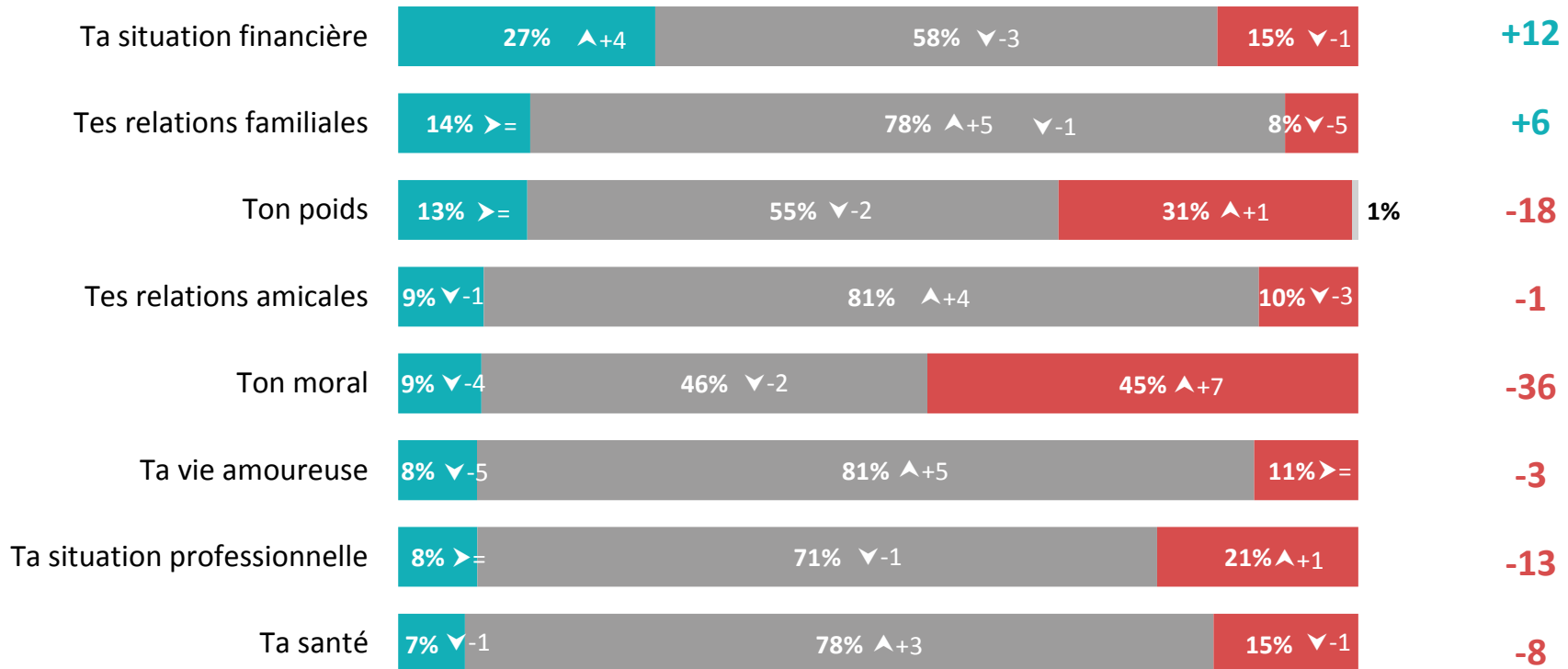
# L'impact du confinement sur les différents aspects de la vie



Q. Dirais-tu que la semaine passée, chacune des choses suivantes s'est améliorée, s'est dégradée ou n'a pas changé ?

**69%** au moins une chose s'est dégradée  
➤=

**Différentiel**  
Amélioré - Dégradé



■ S'est/se sont amélioré.e.s   
 ■ N'a/n'ont pas changé   
 ■ S'est/se sont dégradé.e.s   
 ■ NSP

▼ / ▲ Evolutions depuis le 27 avril

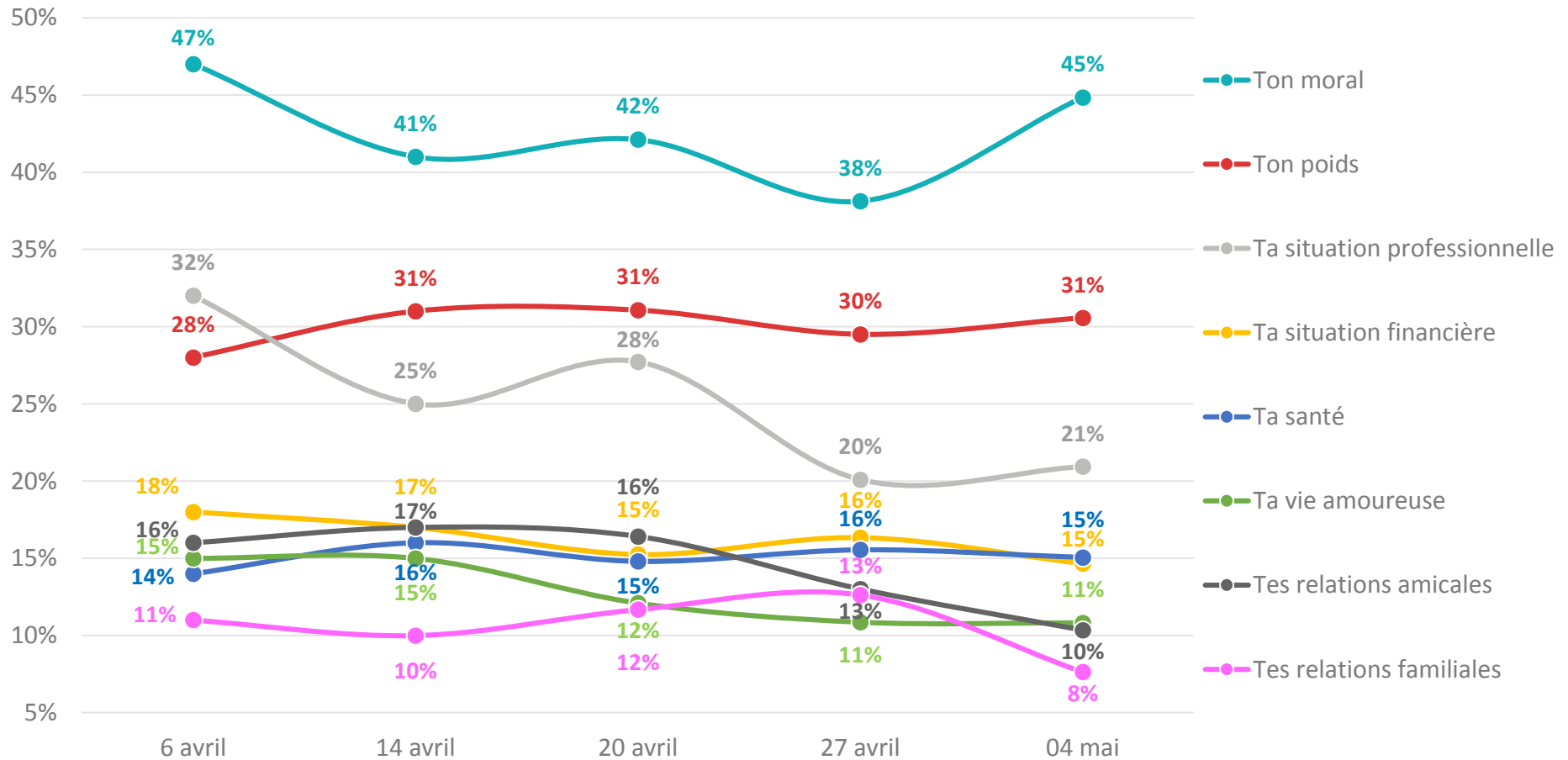


# L'impact du confinement sur les différents aspects de la vie

Q. Dirais-tu que la semaine passée, chacune des choses suivantes s'est améliorée, s'est dégradée ou n'a pas changé ?



Evolution - % S'est/se sont dégradé.e.s





# L'impact du confinement sur les différents aspects de la vie

Q. Dirais-tu que la semaine passée, chacune des choses suivantes s'est améliorée, s'est dégradée ou n'a pas changé ?



	% Amélioré	Sexe		Âge			Région		Statut	
		Homme	Femme	18 à 22 ans	23 à 27 ans	28 à 30 ans	IDF	Province	Actif occupé	Inactif
Ta situation financière	<b>27%</b>	27%	26%	25%	27%	30%	31%	26%	36%	21%
Tes relations familiales	<b>14%</b>	9%	18%	19%	9%	12%	14%	14%	11%	21%
Ton poids	<b>13%</b>	13%	14%	15%	12%	14%	11%	14%	15%	14%
Tes relations amicales	<b>9%</b>	7%	11%	10%	7%	10%	7%	9%	8%	14%
Ton moral	<b>9%</b>	7%	11%	9%	8%	9%	6%	9%	8%	12%
Ta vie amoureuse	<b>8%</b>	5%	11%	6%	9%	10%	12%	7%	9%	9%
Ta situation professionnelle	<b>8%</b>	10%	6%	6%	8%	13%	4%	9%	9%	7%
Ta santé	<b>7%</b>	6%	8%	8%	5%	7%	8%	7%	10%	4%



# L'impact du confinement sur les différents aspects de la vie

Q. Dirais-tu que la semaine passée, chacune des choses suivantes s'est améliorée, s'est dégradée ou n'a pas changé ?

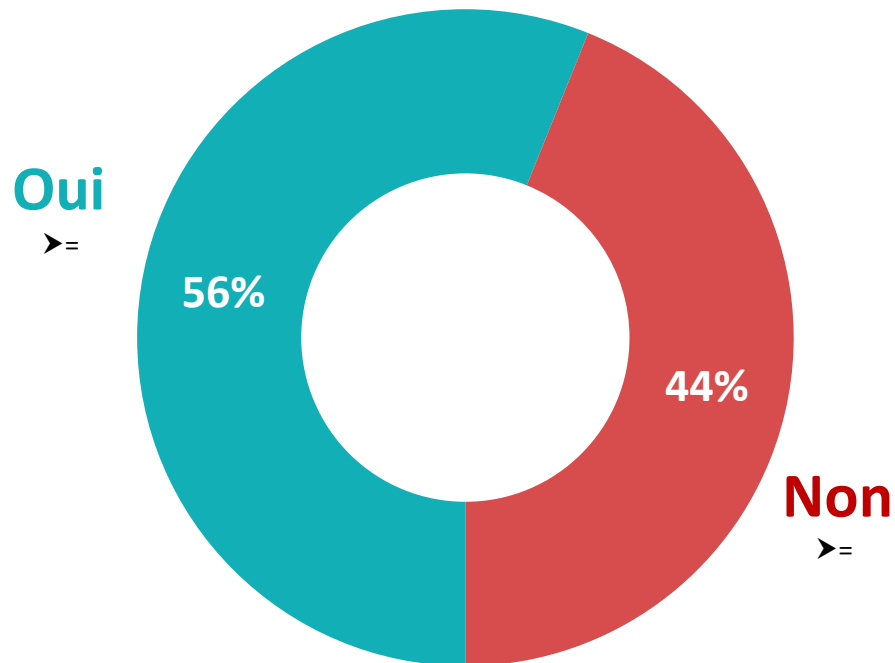


	% Dégradé	Sexe		Âge			Région		Statut	
		Homme	Femme	18 à 22 ans	23 à 27 ans	28 à 30 ans	IDF	Province	Actif occupé	Inactif
Ton moral	<b>45%</b>	35%	54%	43%	46%	46%	42%	46%	45%	47%
Ton poids	<b>31%</b>	20%	41%	30%	30%	33%	35%	29%	33%	27%
Ta situation professionnelle	<b>21%</b>	14%	28%	26%	20%	14%	17%	22%	18%	27%
Ta santé	<b>15%</b>	10%	20%	15%	15%	17%	18%	14%	11%	20%
Ta situation financière	<b>15%</b>	10%	19%	13%	15%	15%	11%	15%	12%	20%
Ta vie amoureuse	<b>11%</b>	6%	15%	11%	12%	9%	9%	12%	11%	12%
Tes relations amicales	<b>10%</b>	11%	10%	6%	12%	14%	16%	9%	13%	7%
Tes relations familiales	<b>8%</b>	2%	14%	11%	5%	5%	8%	7%	5%	12%

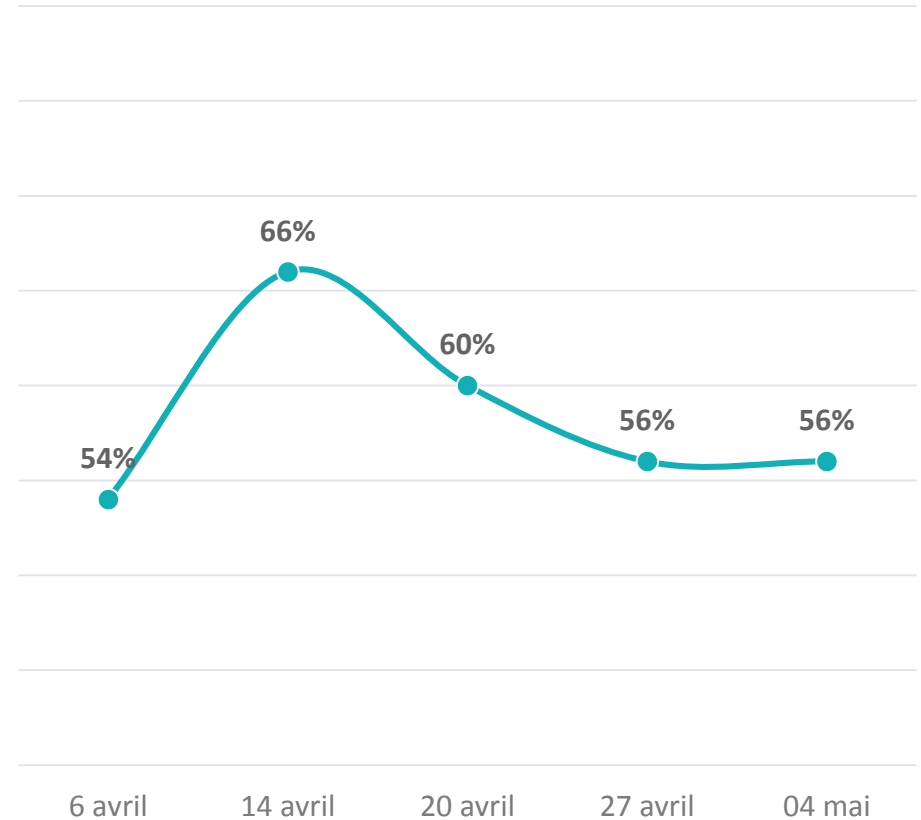


# L'impact du Covid-19 sur la vie post-confinement

Q. Une fois que nous serons sortis de cette crise du Covid-19, auras-tu envie de changer des choses dans ta vie ?



Evolution - % Oui



▼ / ▲ Evolutions depuis le 27 avril



# L'impact du Covid-19 sur la vie post-confinement

Q. Une fois que nous serons sortis de cette crise du Covid-19, auras-tu envie de changer des choses dans ta vie ?



	% Total	Sexe		Âge			Région		Statut	
		Homme	Femme	18 à 22 ans	23 à 27 ans	28 à 30 ans	IDF	Province	Actif occupé	Inactif
Oui	<b>56%</b>	44%	68%	52%	56%	64%	56%	56%	55%	63%
Non	<b>44%</b>	56%	32%	48%	44%	36%	44%	44%	45%	37%

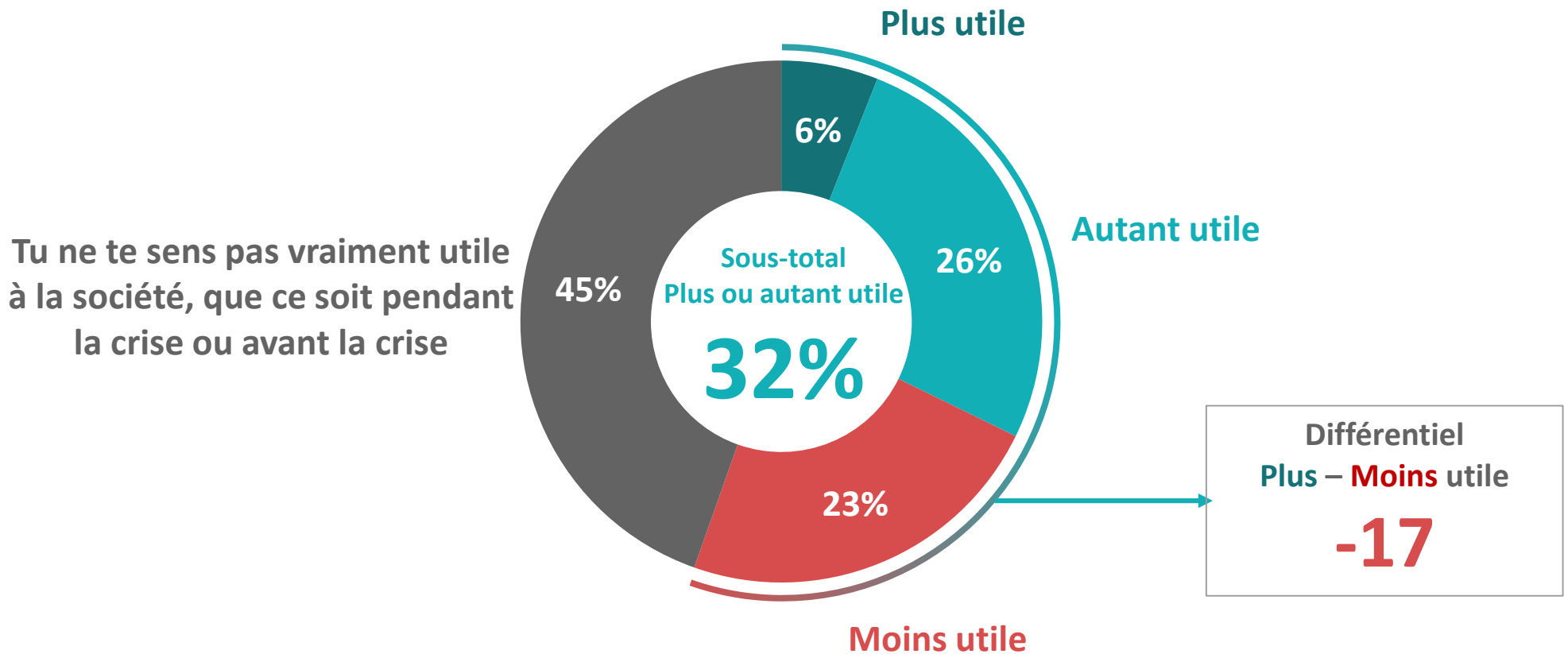


# Les questions d'actualité



# Le sentiment d'utilité à la société

Q. Pendant la crise du Covid, est-ce que tu te sens plus ou moins utile à la société que d'habitude ?







# Le sentiment d'utilité à la société

Q. Pendant la crise du Covid, est-ce que tu te sens plus ou moins utile à la société que d'habitude ?



	% Total	Sexe		Âge			Région		Statut	
		Homme	Femme	18 à 22 ans	23 à 27 ans	28 à 30 ans	IDF	Province	Actif occupé	Inactif
Plus utile	<b>6%</b>	4%	8%	5%	6%	7%	10%	5%	7%	5%
Autant utile	<b>26%</b>	30%	23%	17%	30%	36%	16%	29%	36%	15%
Moins utile	<b>23%</b>	22%	24%	24%	24%	20%	17%	25%	20%	30%
Tu ne te sens pas vraiment utile à la société, que ce soit pendant la crise ou avant la crise	<b>45%</b>	44%	45%	54%	40%	36%	57%	41%	37%	50%



# La perception de la situation à l'issue de la crise

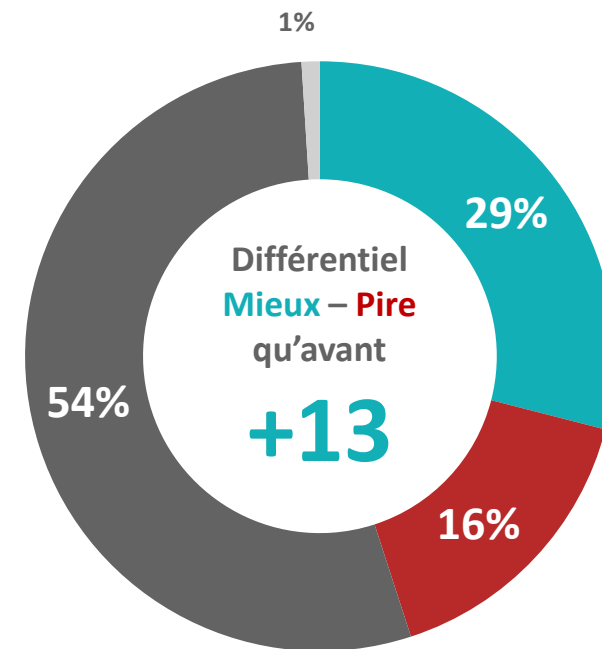
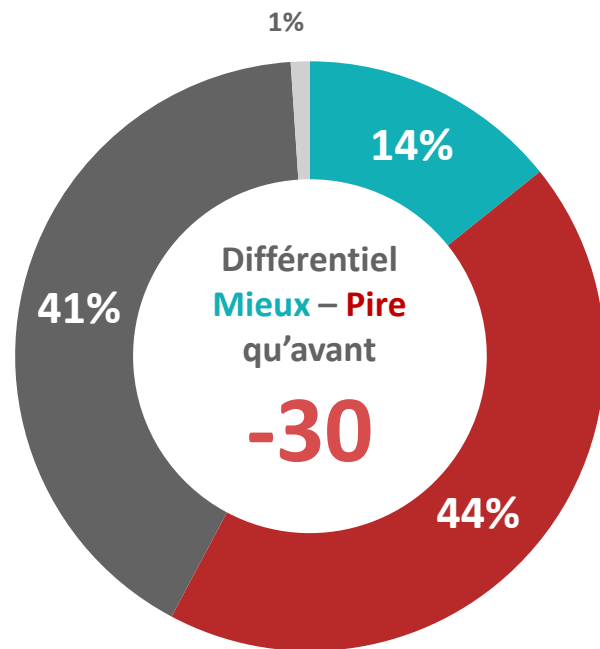


Q. Selon toi, « l'après-Covid », au niveau de la société française, ce sera :

Q. Et pour ta vie, personnellement, « l'après-Covid », ce sera :

Pour la société française

Pour toi personnellement



Mieux qu'avant

Pire qu'avant

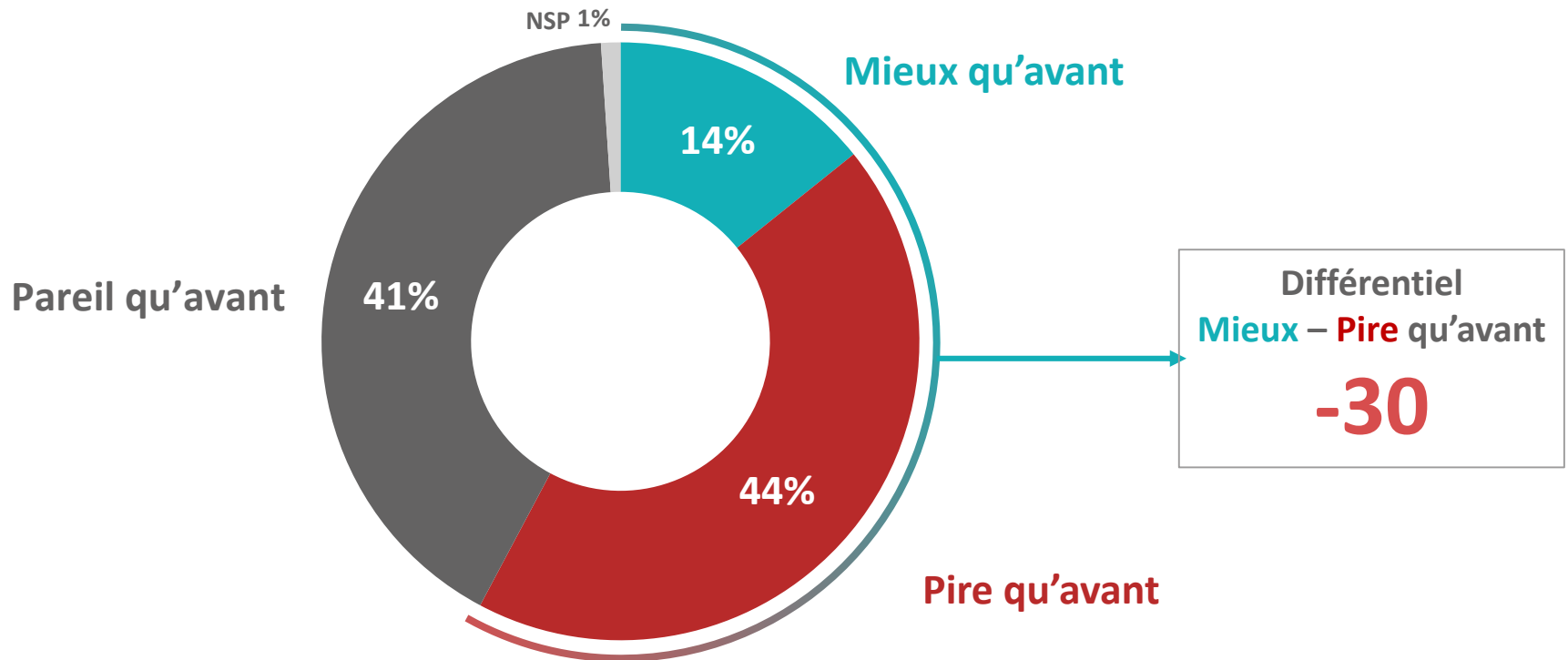
Pareil qu'avant

NSP



# La situation de la société française à l'issue de la crise

Q. Selon toi, « l'après-Covid », au niveau de la société française, ce sera :





# La situation de la société française à l'issue de la crise

Q. Selon toi, « l'après-Covid », au niveau de la société française, ce sera :

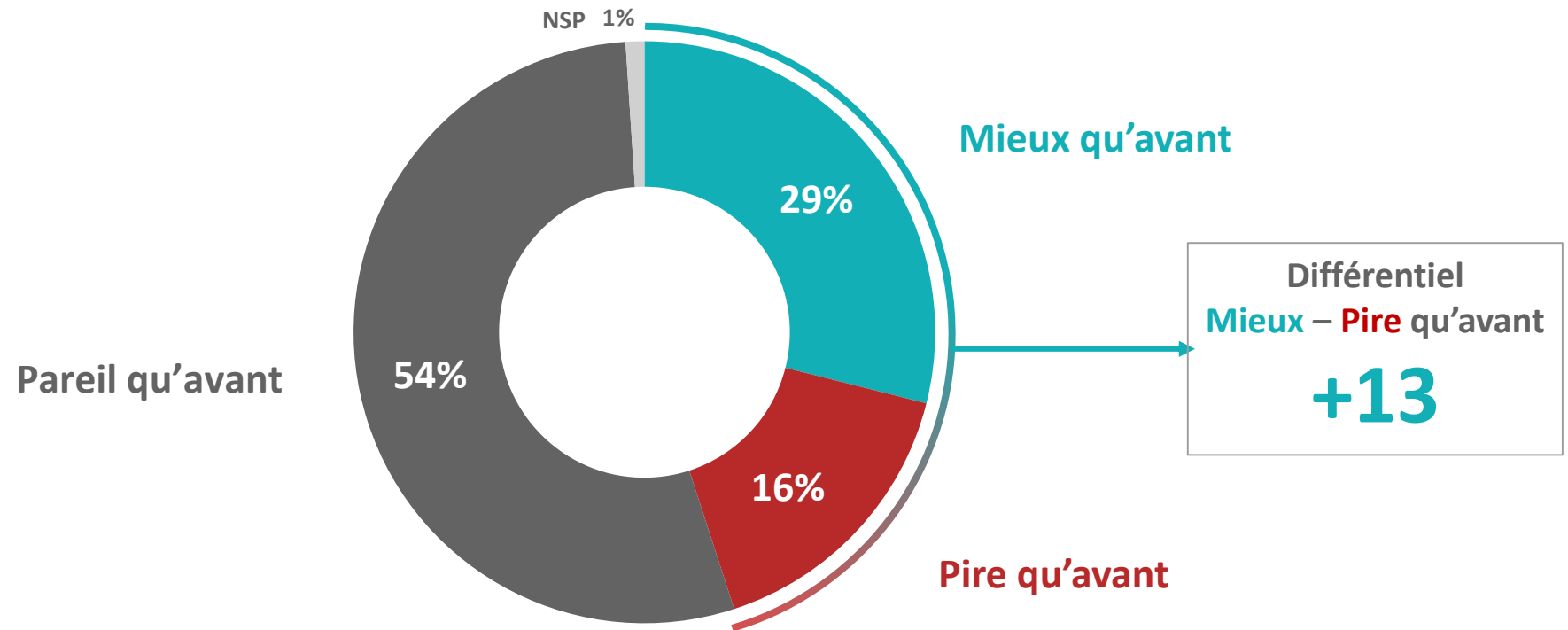


	% Total	Sexe		Âge			Région		Statut	
		Homme	Femme	18 à 22 ans	23 à 27 ans	28 à 30 ans	IDF	Province	Actif occupé	Inactif
Mieux qu'avant	<b>14%</b>	13%	16%	18%	14%	9%	15%	14%	12%	22%
Pire qu'avant	<b>44%</b>	42%	45%	43%	41%	49%	33%	46%	41%	38%
Pareil qu'avant	<b>41%</b>	43%	39%	39%	43%	42%	51%	39%	46%	40%



# La perception de sa propre situation à l'issue de la crise

Q. Et pour ta vie, personnellement, « l'après-Covid », ce sera :





# La perception de sa propre situation à l'issue de la crise



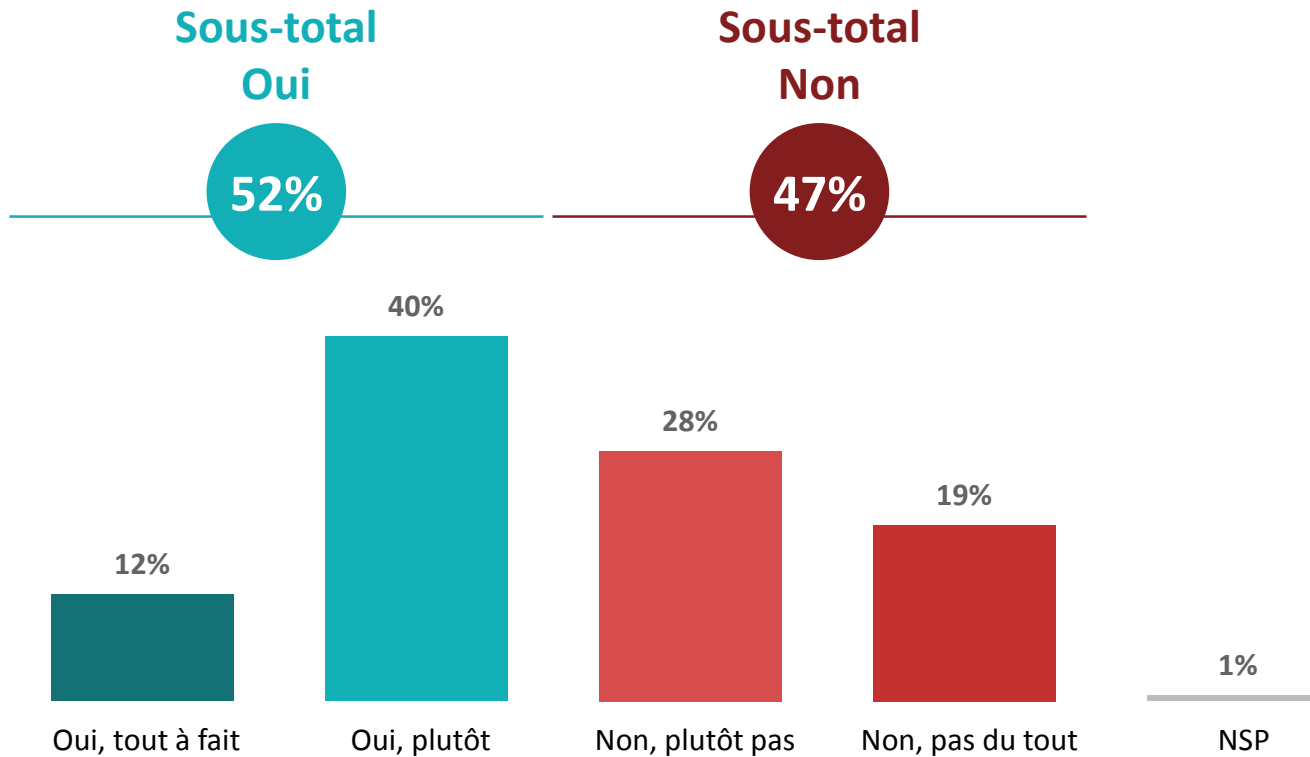
Q. Et pour ta vie, personnellement, « l'après-Covid », ce sera :

	% Total	Sexe		Âge			Région		Statut	
		Homme	Femme	18 à 22 ans	23 à 27 ans	28 à 30 ans	IDF	Province	Actif occupé	Inactif
Mieux qu'avant	<b>29%</b>	28%	30%	27%	28%	35%	26%	30%	28%	35%
Pire qu'avant	<b>16%</b>	12%	20%	13%	18%	19%	10%	18%	15%	14%
Pareil qu'avant	<b>54%</b>	59%	50%	60%	53%	46%	63%	52%	57%	51%



# L'impact de la crise sur son degré de maturité

Q. Est-ce que tu as le sentiment que tu sortiras grandi.e, plus mûr.e, de cette crise ?





# L'impact de la crise sur son degré de maturité

Q. Est-ce que tu as le sentiment que tu sortiras grandi.e, plus mûr.e, de cette crise ?



	% Total	Sexe		Âge			Région		Statut	
		Homme	Femme	18 à 22 ans	23 à 27 ans	28 à 30 ans	IDF	Province	Actif occupé	Inactif
<b>Sous-total Oui</b>	<b>52%</b>	<b>47%</b>	<b>58%</b>	<b>54%</b>	<b>51%</b>	<b>51%</b>	<b>60%</b>	<b>50%</b>	<b>50%</b>	<b>65%</b>
<i>...Oui, tout à fait</i>	<b>12%</b>	12%	12%	15%	8%	13%	7%	13%	9%	19%
<i>...Oui, plutôt</i>	<b>40%</b>	35%	46%	39%	43%	38%	53%	37%	41%	46%
<b>Sous-total Non</b>	<b>47%</b>	<b>53%</b>	<b>41%</b>	<b>46%</b>	<b>48%</b>	<b>48%</b>	<b>40%</b>	<b>49%</b>	<b>49%</b>	<b>35%</b>
<i>...Non, plutôt pas</i>	<b>28%</b>	26%	29%	23%	33%	27%	17%	31%	31%	21%
<i>...Non, pas du tout</i>	<b>19%</b>	27%	12%	23%	15%	21%	23%	18%	18%	14%



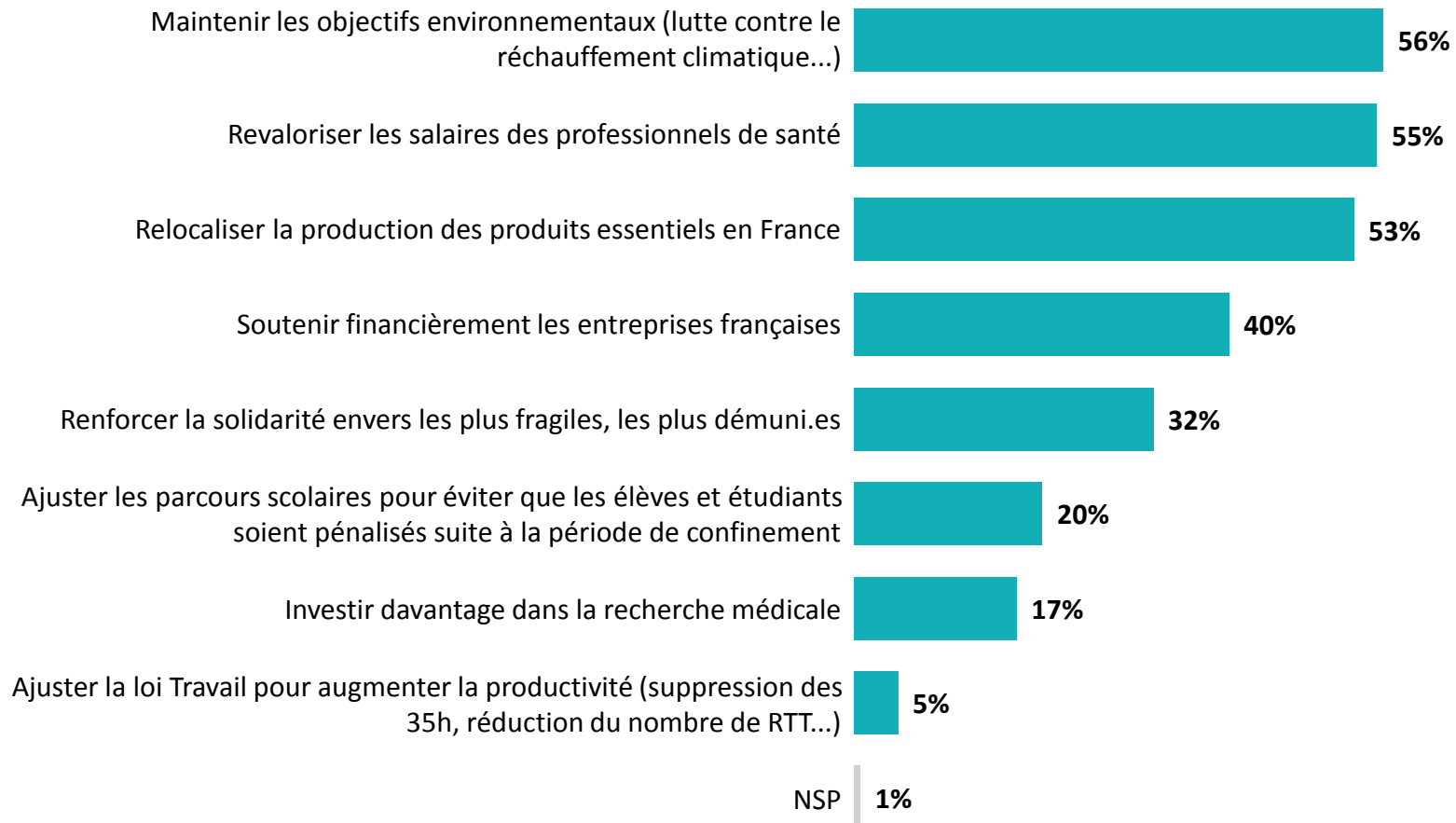


# Les priorités du gouvernement pour les prochains mois



Q. Quelles devraient être les priorités du gouvernement selon toi dans les prochains mois, dans le contexte de cette crise du Covid-19 ?

*3 réponses possibles, total supérieur à 100%*





# Les priorités du gouvernement pour les prochains mois

Q. Quelles devraient être les priorités du gouvernement selon toi dans les prochains mois, dans le contexte de cette crise du Covid-19 ?

3 réponses possibles, total supérieur à 100%

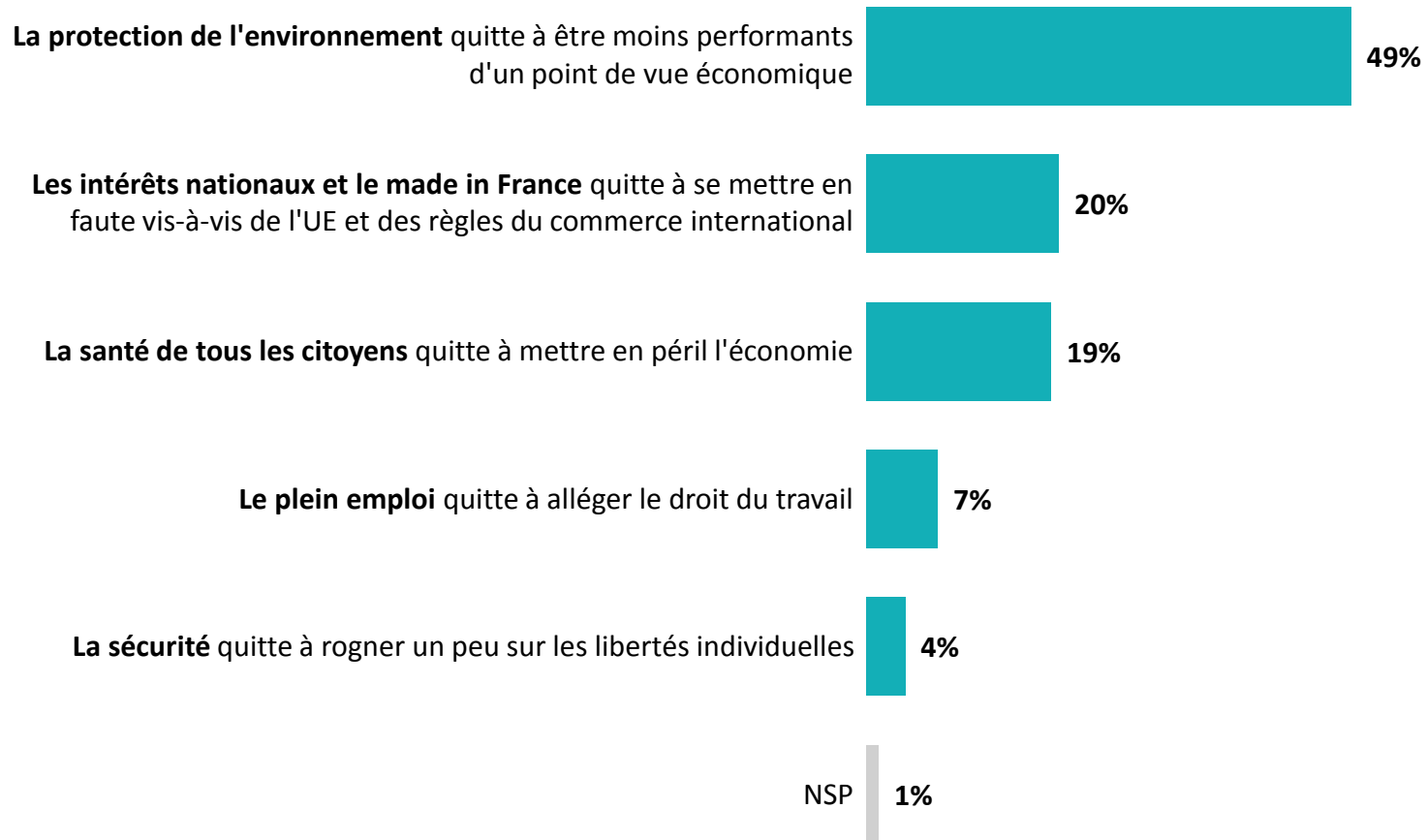


	% Total	Sexe		Âge			Région		Statut	
		Homme	Femme	18 à 22 ans	23 à 27 ans	28 à 30 ans	IDF	Province	Actif occupé	Inactif
Maintenir les objectifs environnementaux (lutte contre le réchauffement climatique...)	<b>56%</b>	55%	57%	54%	59%	54%	47%	58%	59%	49%
Revaloriser les salaires des professionnels de santé	<b>55%</b>	53%	57%	47%	61%	59%	64%	53%	56%	58%
Relocaliser la production des produits essentiels en France	<b>53%</b>	51%	55%	36%	63%	64%	56%	52%	63%	40%
Soutenir financièrement les entreprises françaises	<b>40%</b>	41%	38%	49%	36%	30%	44%	39%	40%	41%
Renforcer la solidarité envers les plus fragiles, les plus démunies	<b>32%</b>	34%	30%	31%	32%	32%	24%	34%	26%	39%
Ajuster les parcours scolaires pour éviter que les élèves et étudiants soient pénalisés suite à la période de confinement	<b>20%</b>	17%	23%	33%	13%	10%	13%	22%	14%	35%
Investir davantage dans la recherche médicale	<b>17%</b>	13%	22%	13%	17%	24%	21%	16%	17%	17%
Ajuster la loi Travail pour augmenter la productivité (suppression des 35h, réduction du nombre de RTT...)	<b>5%</b>	6%	3%	6%	4%	3%	6%	4%	6%	4%



# Les souhaits pour la société de demain

Q. Pour le monde de demain, tu préfères une société qui privilégie avant tout...?





# Les souhaits pour la société de demain

Q. Pour le monde de demain, tu préfères une société qui privilégie avant tout...?

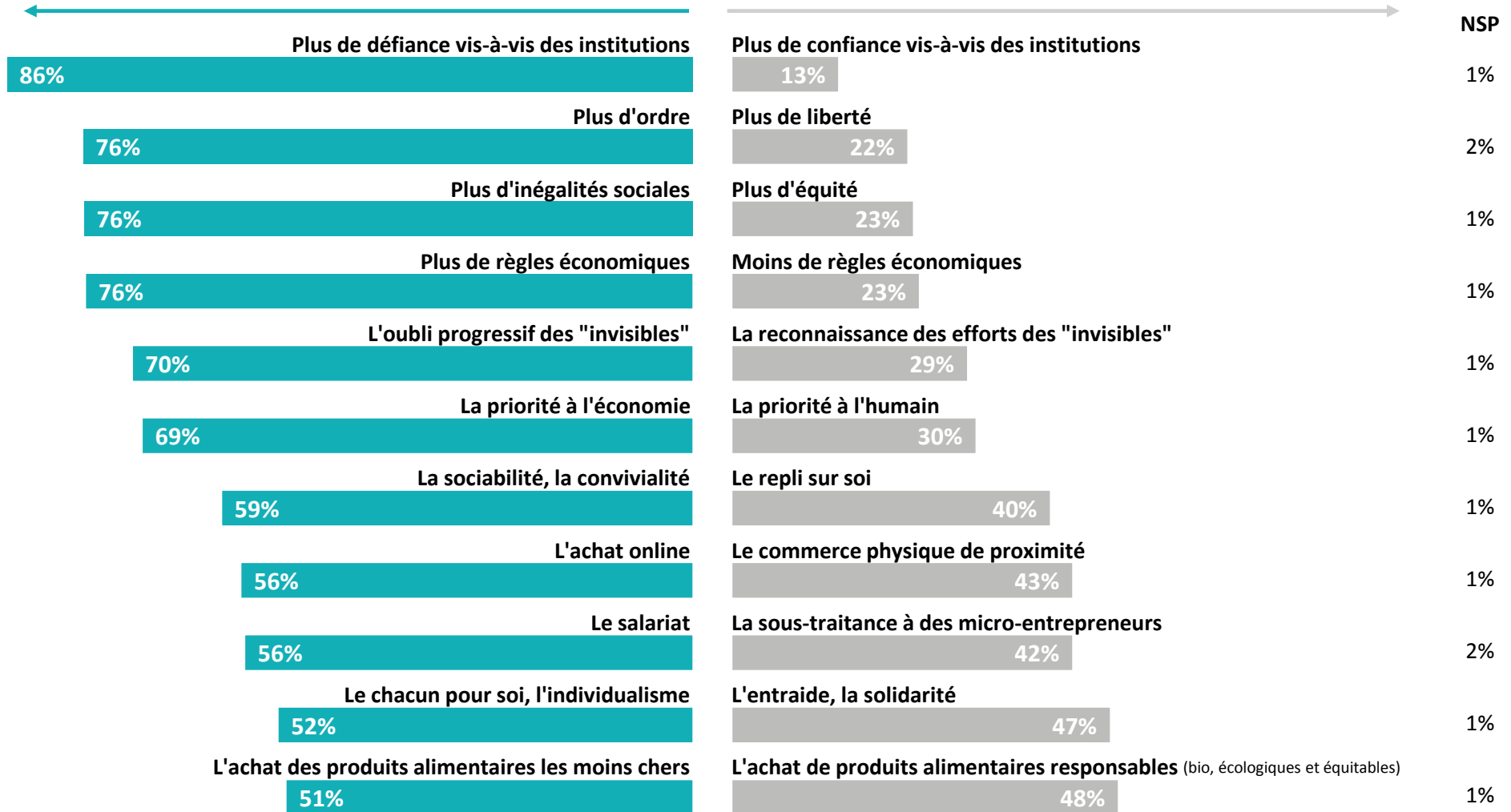


	% Total	Sexe		Âge			Région		Statut	
		Homme	Femme	18 à 22 ans	23 à 27 ans	28 à 30 ans	IDF	Province	Actif occupé	Inactif
La protection de l'environnement quitte à être moins performants d'un point de vue économique	<b>49%</b>	51%	47%	50%	51%	46%	45%	50%	46%	51%
Les intérêts nationaux et le made in France quitte à se mettre en faute vis-à-vis de l'UE et des règles du commerce international	<b>20%</b>	24%	15%	18%	18%	25%	23%	19%	25%	10%
La santé de tous les citoyens quitte à mettre en péril l'économie	<b>19%</b>	10%	27%	21%	18%	16%	18%	19%	17%	24%
Le plein emploi quitte à alléger le droit du travail	<b>7%</b>	9%	6%	8%	6%	7%	11%	6%	6%	12%
La sécurité quitte à rogner un peu sur les libertés individuelles	<b>4%</b>	4%	4%	1%	5%	6%	3%	4%	6%	1%



# Les rapports de force pronostiqués du monde d'après

Q. Imaginons le monde d'après... Qu'est-ce qui dominera à l'issue de cette crise selon toi ?





# Les rapports de force pronostiqués du monde d'après

Q. Imaginons le monde d'après... Qu'est-ce qui dominera à l'issue de cette crise selon toi ?



	% Total	Sexe		Âge			Région		Statut	
		Homme	Femme	18 à 22 ans	23 à 27 ans	28 à 30 ans	IDF	Province	Actif occupé	Inactif
Plus de défiance vis-à-vis des institutions	<b>86%</b>	86%	86%	82%	87%	91%	80%	88%	88%	80%
Plus de confiance vis-à-vis des institutions (Etat, Gouvernement, Assemblée, Sénat)	<b>13%</b>	13%	13%	15%	13%	9%	20%	11%	12%	17%
Plus d'ordre	<b>76%</b>	73%	80%	72%	79%	78%	83%	74%	80%	67%
Plus de liberté	<b>22%</b>	23%	20%	26%	19%	20%	16%	24%	19%	31%
Plus d'inégalités sociales	<b>76%</b>	71%	81%	70%	80%	79%	80%	75%	82%	63%
Plus d'équité	<b>23%</b>	27%	18%	27%	20%	19%	19%	24%	17%	34%
Plus de règles économiques	<b>76%</b>	73%	79%	83%	70%	72%	78%	75%	75%	79%
Moins de règles économiques	<b>23%</b>	26%	21%	15%	30%	27%	22%	24%	25%	19%



# Les rapports de force pronostiqués du monde d'après

Q. Imaginons le monde d'après... Qu'est-ce qui dominera à l'issue de cette crise selon toi ?



	% Total	Sexe		Âge			Région		Statut	
		Homme	Femme	18 à 22 ans	23 à 27 ans	28 à 30 ans	IDF	Province	Actif occupé	Inactif
L'oubli progressif des "invisibles"	<b>70%</b>	70%	70%	70%	67%	73%	71%	70%	73%	64%
La reconnaissance des efforts des "invisibles"	<b>29%</b>	29%	30%	28%	33%	27%	29%	29%	27%	34%
La priorité à l'économie	<b>69%</b>	68%	70%	61%	70%	79%	68%	69%	77%	50%
La priorité à l'humain	<b>30%</b>	31%	30%	37%	30%	20%	31%	30%	23%	48%
La sociabilité, la convivialité	<b>59%</b>	49%	68%	59%	63%	52%	59%	59%	60%	68%
Le repli sur soi	<b>40%</b>	49%	31%	39%	36%	48%	41%	39%	40%	29%
L'achat online	<b>56%</b>	62%	51%	52%	63%	54%	57%	56%	58%	49%
Le commerce physique de proximité	<b>43%</b>	37%	48%	46%	37%	46%	43%	43%	42%	48%



# Les rapports de force pronostiqués du monde d'après

Q. Imaginons le monde d'après... Qu'est-ce qui dominera à l'issue de cette crise selon toi ?



	% Total	Sexe		Âge			Région		Statut	
		Homme	Femme	18 à 22 ans	23 à 27 ans	28 à 30 ans	IDF	Province	Actif occupé	Inactif
Le salariat	<b>56%</b>	52%	59%	53%	57%	60%	49%	58%	57%	61%
La sous-traitance à des micro-entrepreneurs	<b>42%</b>	46%	40%	44%	42%	40%	49%	41%	42%	36%
Le chacun pour soi, l'individualisme	<b>52%</b>	59%	44%	47%	53%	58%	59%	50%	57%	37%
L'entraide, la solidarité	<b>47%</b>	40%	55%	51%	47%	42%	41%	49%	43%	60%
L'achat des produits alimentaires les moins chers	<b>51%</b>	52%	50%	49%	52%	52%	54%	50%	52%	41%
L'achat de produits alimentaires responsables (bio, écologiques et équitables)	<b>48%</b>	47%	49%	48%	48%	48%	46%	49%	48%	56%





*Assure ta soif de liberté*



[www.heyme.care](http://www.heyme.care)



**09 71 09 07 07**

Du lundi au vendredi  
de 9h00 à 18h00

